



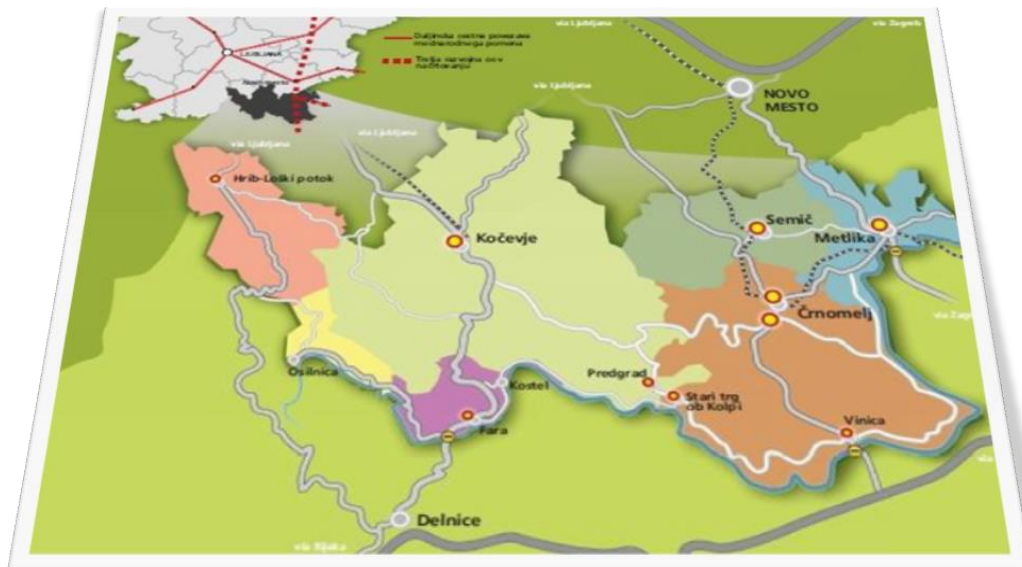
POKOLPJE
POSLOVNA PRILOŽNOST



REPUBLIKA SLOVENIJA
MINISTRSTVO ZA GOSPODARSKI
RAZVOJ IN TEHNOLOGIJO

7. LETNO POROČILO

*O IZVAJANJU PROGRAMA SPODBUJANJA KONKURENČNOSTI IN
UKREPOV RAZVOJNE PODPORE POKOLPJU V OBDOBJU 2011–2020*



Oktober 2018

KAZALO VSEBINE

UVOD.....	4
POVZETEK – POKOLPJE V KRIZI IN ODZIV NANJO.....	4
1. PRIKAZ STANJA IN RAZVOJNIH TEŽAV V POKOLPJU	17
1.1 Gospodarstvo.....	17
1.2 Trg dela.....	20
1.3 Demografsko stanje.....	21
1.4 Izobrazbena struktura prebivalstva.....	22
1.5 Nezadostna komunalna opremljenost in neustrezna prometna infrastruktura	22
1.6 Kmetijstvo	24
1.7 Turizem.....	24
2. UKREPI IN ORGANI IZVAJANJA PROGRAMA POKOLPJE 2020.....	26
2.1 Ukrepi in instrumenti	26
2.1.1 Ukrep 1: Program spodbujanja konkurenčnosti Pokolpja v obdobju od 2011 do 2020.....	27
2.1.1.1 Instrument 1.1: Subvencije za spodbujanje investicij.....	30
2.1.1.2 Instrument 1.2: Ugodni razvojni krediti za investicije	31
2.1.1.3 Instrument 1.3: Subvencije za zagon podjetij.....	32
2.1.1.4 Instrument 1.4: Mikrokrediti	33
2.1.1.5 Instrument 1.5: Promocija problemskega območja z visoko stopnjo brezposelnostjo, privabljanje tujih in domačih investitorjev ter izvajanje programa	33
2.1.1.6 Instrument 1.6: Regijsko specifični instrument: Vzpostavitev mreže podjetniških inkubatorjev v Pokolpju.....	34
2.1.1.7 Instrument 1.7: Regijsko specifični instrument: Ustvarjanje novih delovnih mest v okviru institucionalne mreže storitev za starostnike	35
2.1.2 Ukrep 2: Povračilo plačanih prispevkov delodajalca za socialno varnost na podlagi 27. člena zakona	36
2.1.3 Ukrep 3: Davčne olajšave za zaposlovanje na podlagi 28. člena zakona	36
2.1.4 Ukrep 4: Davčne olajšave za investiranje na podlagi 28. člena zakona	37
2.1.5 Ukrep 5: Spodbude za trajnostni razvoj podeželja v okviru izvajanja lokalnega razvoja, ki ga vodi skupnost.....	38
2.1.6 Ukrep 6: Spodbude za trajnostni razvoj podeželja v okviru programa razvoja podeželja 2007-2013.....	38
2.1.7 Ukrep 7: Prometna in energetska infrastruktura v Pokolpju.....	38
2.1.7.1 Cestna infrastruktura – projekt tretja razvojna os.....	38
2.1.7.2 Cestna infrastruktura – projekt tretja A razvojna os.....	39
2.1.7.3 Cestna infrastruktura – obnova regionalne ceste R1-216 (»partizanska magistrala«)	39
2.1.7.4 Železniška infrastruktura na območju Pokolpja	39
2.1.7.5 Energetska infrastruktura na območju Pokolpja.....	40
2.2 Organi usklajevanja in izvajanja Programa Pokolpje	41
2.2.1 Območno razvojno partnerstvo Pokolpje	41
2.2.2 Območne razvojne institucije	41
3. ANALIZA IZVAJANJA AKTIVNOSTI PO UKREPIH PROGRAMA POKOLPJE 2020.....	43
3.1 Ukrep 1: Program spodbujanja konkurenčnosti in ukrepov razvojne podpore Pokolpju v obdobju 2011–2020	43
3.1.1 Instrument 1.1: Subvencije za spodbujanje investicij.....	43
3.1.1.2 Ugotovitve ob izvajanju kontrol na terenu pri prejemnikih sredstev na razpisih Pokolpje.....	46
3.1.2 Instrument 1.2: Ugodni razvojni krediti za investicije	47
3.1.3 Instrument 1.3: Subvencije za zagon podjetij.....	48
3.1.4 Instrument 1.4: Mikrokrediti	48
3.1.5 Instrument 1.5: Promocija problemskega območja z visoko stopnjo brezposelnostjo, privabljanje tujih in domačih investitorjev ter izvajanje programa	49
3.1.6 Instrument 1.6: Vzpostavitev mreže podjetniških inkubatorjev v Pokolpju.....	52
3.1.7 Instrument 1.7: Ustvarjanje novih delovnih mest v okviru institucionalne mreže storitev za starostnike.	54
3.2 Ukrep 2: Povračilo plačanih prispevkov delodajalca za socialno varnost na podlagi 27. člena zakona	55
3.3 Ukrep 3: Davčne olajšave za zaposlovanje na podlagi 28. člena zakona	56
3.4 Ukrep 4: Davčne olajšave za investiranje na podlagi 28. člena zakona	57
3.5 Ukrep 5: Spodbude za trajnostni razvoj podeželja v okviru izvajanja lokalnega razvoja, ki ga vodi skupnost (v obdobju 2016-2020).....	57
3.6 Ukrep 6: Spodbude za trajnostni razvoj podeželja v okviru Programa razvoja podeželja 2007-2013	58
3.7 Ukrep 7: Prometna in energetska infrastruktura v Pokolpju.....	59
3.7.1 Cestna infrastruktura – projekt 3. razvojna os – južni del	59
3.7.2 Cestna infrastruktura – projekt 3. A razvojna os	60
3.7.3 Cestna infrastruktura – obnova regionalne ceste R1-216 (»partizanska magistrala«).....	60

3.7.4	Železniška infrastruktura na območju Pokolpja	61
3.7.5	Energetska infrastruktura na območju Pokolpja	61
4.	KAZALNIKI ZA SPREMLJANJE UČINKOVITOSTI IZVAJANJA PROGRAMA	63
4.1	Finančna realizacija Programa spodbujanja konkurenčnosti in ukrepov razvojne podpore Pokolpju v obdobju 2011–2020.....	63
4.2	Kazalniki Programa	64
4.3	Doseganje ciljev Programa Pokolpje 2020.....	65
5.	FINANČNI PRIKAZ IZVAJANJA PROGRAMA POKOLPJE 2020	67

KAZALO TABEL

Tabela 1:	Število brezposelnih oseb v Pokolpju v obdobju od 2009 do 2017 na dan 31. 12.	4
Tabela 2:	Število gospodarskih družb in zaposlenih v gospodarskih družbah	18
Tabela 3:	Število samostojnih podjetnikov in zaposlenih pri podjetnikih.....	18
Tabela 4:	Neto dodana vrednost na zaposlenega.....	19
Tabela 5:	Povprečna bruto plača zaposlenih v gospodarskih družbah na območju Pokolpja	19
Tabela 6:	Stopnje registrirane brezposelnosti v občinah Pokolpja na dan 31. 12.	20
Tabela 7:	Število brezposelnih na območju Pokolpja po stopnji izobrazbe, december 2017.....	21
Tabela 8:	Število prebivalcev Pokolpja na dan 31. 12.	21
Tabela 9:	Finančna tabela Programa spodbujanja konkurenčnosti Pokolpja 2011–2020 (evrov).....	29
Tabela 10:	Prejemniki sredstev na drugem javnem razpisu za velike investicije na problem območju Pokolpja.	45
Tabela 11:	Pregled realizacije javnega razpisa za velike investicije na problemskem območju Pokolpja v letu 2017	48
Tabela 12:	Višina investicijskih vlaganj v letu 2017.....	62
Tabela 13:	Finančna realizacija Ukrepa 1 Programa spodbujanja konkurenčnosti Pokolpja v obdobju od 2011 do 2020 (v evro).....	63
Tabela 14:	Kazalniki doseganja ciljev Programa spodbujanja konkurenčnosti in ukrepov razvojne podpore Pokolpju v obdobju 2011–2020	64
Tabela 15:	Kazalniki učinka, rezultata in vpliva Programa.....	66
Tabela 16:	Finančni prikaz načrta izvajanja Programa Pokolpje 2020	68
Tabela 17:	Črpanje sredstev programa Pokolpje (vsa ministrstva, vsi ukrepi) za leto 2017	72

UVOD

POVZETEK – POKOLPJE V KRIZI IN ODZIV NANJO

Tabela 1: Število brezposelnih oseb v Pokolpju v obdobju od 2009 do 2017 na dan 31. 12.

Leto	Skupaj Pokolpje	Črnomelj		Metlika		Semič		Kočevje		Kostel		Osilnica		Loški Potok	
		Št.	Stop.	Št.	Stop.	Št.	Stop.	Št.	Stop.	Št.	Stop.	Št.	Stop.	Št.	Stop.
2009	3.236	932	13,3	511	12,4	261	14,6	1.388	18,5	51	18,3	25	15,5	68	8,1
2010	3.264	912	13,1	575	14	248	13,9	1.387	18,7	41	15,4	25	16,3	76	9,1
2011	3.691	1.146	16,4	617	15,4	276	14,9	1.520	20,4	40	15,3	19	12,8	73	8,7
2012	4.115	1.413	20,6	661	17	302	15,8	1.598	21,7	31	12,2	14	11	96	11,4
2013	4.374	1.483	21,1	669	17,4	318	16,6	1.739	23,6	36	13,6	30	22,6	100	12
2014	4.321	1.482	21,3	638	16,4	288	15,2	1.743	23,7	50	19,1	29	22,5	91	11,1
2015	4.288	1.438	21,2	660	16,9	287	15,7	1.747	23,9	43	17	21	18,3	92	11,2
2016	3.518	1.080	16,2	548	14	234	13,1	1.520	20,9	31	12,3	20	16,9	85	10,3
2017	2.957	874	12,7	467	11,7	201	10,9	1.294	17,9	31	11,7	19	15,4	71	8,6

Vir: Zavod RS za zaposlovanje, junij 2018

Iz Tabele 1 je razvidno, da se je trend naraščanja brezposelnosti, ki je trajal do leta 2014 obrnil v nasprotno smer. Od decembra 2009 do konca leta 2017 se je število brezposelnih oseb v Pokolpju zmanjšalo za 279 oseb ali za 1.364 od decembra 2014. Tako je bilo decembra 2017 na območju Pokolpja 2.957 brezposelnih, kar je najmanj do sedaj v obravnavanem obdobju.

V letu 2017 je na območju Pokolpja poslovalo 734¹ gospodarskih družb, ki so zaposlovale 5.769 delavcev in 1.013 samostojnih podjetnikov z 945 zaposlenimi. Skupaj so povečali zaposlene za 7,4 odstotka glede na predhodno leto.

Glede na preteklo leto se je število gospodarskih družb povečalo za 3, število samostojnih podjetnikov pa je že četrto leto zapored rahlo upadlo (33 samostojnih podjetnikov manj kot v letu 2016). Število zaposlenih pri gospodarskih družbah se je v letu 2017 v primerjavi z letom 2016 povečalo za 430 oseb. Pri samostojnih podjetnikih pa za 33 oseb.

Predvsem je pomembna sprememba strukture gospodarskih družb, ki kaže na dobro organsko rast družb. Medtem ko se je število mikro družb zmanjšalo za 65 družb, se je število malih družb povečalo iz 31 na 98, torej za 67 družb ali 216 odstotkov. Srednjih družb je enako kot preteklo leto 11, na območju pa je ponovno (enako kot 2015) delovalo 5 velikih družb.

Prihodki od prodaje gospodarskih subjektov so se glede na preteklo leto povečali za skoraj 14 %, prihodki od prodaje na tujih trgih za slabih 11 %. V prihodkih od prodaje na tujih trgih predstavlja 38 % izvoz srednjih družb, 27 % izvoz velikih družb, 25 % izvoz malih družb, 6 % izvoz samostojnih podjetnikov in 4 % izvoz mikro družb.

¹ Štejejo zgolj gospodarske družbe s sedežem na območju Pokolpja, tako niso zajeti zelo pomembni zaposlovalci območja kot so družba Akrapovič, Livar, d.d.

Opremljenost s sredstvi je bila pri gospodarskih subjektih za 10 % višja kot preteklo leto. Najbolj delovno intenzivne so mikro družbe, ki zaposlujejo 20 % vseh zaposlenih in ustvarijo 12 % prihodkov od prodaje vseh gospodarskih subjektov, z velikostjo pada delovna intenzivnost. Najboljšo opremljenost s sredstvi na zaposlenega imajo velike družbe (191.000 EUR), male družbe in samostojni podjetniki veliko manjšo – slabih 73.000 EUR.

Neto dodana vrednost na zaposlenega v gospodarskih družbah, registriranih na območju Pokolpja, je v letu 2017 znašala 34.446 evrov in se je glede na preteklo leto povečala za skoraj 6 %. V primerjavi s preteklimi leti, ko je neto dodana vrednost na zaposlenega rasla predvsem na račun zmanjševanja števila zaposlenih, so gospodarske družbe v letu 2015 prvič od sprejema programa Pokolpje uspele dvigniti neto dodano vrednost kljub temu, da so zaposlovale več oseb. Zaostanek neto dodane vrednosti na zaposlenega je še vedno velik. Na območju Pokolpja je ta manjša za 36 % od povprečja regije in 20 % manjša od povprečja v Sloveniji.

Povečala se je povprečna bruto plača v gospodarskih družbah na območju Pokolpja. V letu 2017 je le-ta znašala 1.306 evrov, kar predstavlja 2,2 % povečanje v primerjavi z letom 2016. Območje Pokolpja zaostaja s povprečno plačo za 24 % za regijo JV Slovenija in 17 % za povprečno plačo v Sloveniji.

Na območju Pokolpja se po daljšem obdobju naraščanja brezposelnosti že četrto leto zapored kaže trend upadanja števila brezposelnih oseb. Vendar je stopnja brezposelnosti² je bila še vedno višja tako od slovenskega povprečja (9,00 %) kot tudi povprečja JV Slovenije (8,9 %). Najvišja stopnja brezposelnosti je v Kočevju - 17,9 %, v ostalih občinah je padla izpod kritične meje. Glede na stopnjo izobrazbe je bilo v Pokolpju decembra 2017 največ brezposelnih oseb s I. in II. stopnjo izobrazbe. Prevladujejo brezposelni v starostni skupini nad 55 let, ki predstavljajo 24,2 % vseh brezposelnih.

² Stopnje brezposelnosti se nanašajo na december 2017

Povzetek poročila o izvajanju posameznih ukrepov v letu 2016 iz programa Pokolpje 2020:

Spremenjen program spodbujanja konkurenčnosti in ukrepov razvojne podpore Pokolpju v obdobju 2011–2020, se tako izvaja preko naslednjih ukrepov:

a) Ukrep 1: Program spodbujanja konkurenčnosti Pokolpja v obdobju od 2011 do 2020

- *Instrument 1.1: Subvencije za spodbujanje investicij*
- *Instrument 1.2: Ugodni razvojni krediti za investicije*
- *Instrument 1.3: Subvencije za zagon podjetij*
- *Instrument 1.4: Mikrokrediti*
- *Instrument 1.5: Promocija problemskega območja z visoko stopnjo brezposelnostjo, privabljanje tujih in domačih investitorjev ter izvajanje programa in*

Regijsko specifična instrumenta:

- *Instrument 1.6: Vzpostavitev mreže podjetniških inkubatorjev v Pokolpju*
- *Instrument 1.7: Ustvarjanje novih delovnih mest v okviru institucionalne mreže storitev za starostnike.*

b) Ukrep 2: Povračilo plačanih prispevkov delodajalca za socialno varnost na podlagi 27. člena Zakona o spodbujanju skladnega regionalnega razvoja.

c) Ukrep 3: Davčne olajšave za zaposlovanje na podlagi 28. člena Zakona o spodbujanju skladnega regionalnega razvoja.

d) Ukrep 4: Davčne olajšave investiranje na podlagi 28. člena Zakona o spodbujanju skladnega regionalnega razvoja.

e) Ukrep 5: Spodbude za trajnostni razvoj podeželja v okviru izvajanja lokalnega razvoja, ki ga vodi skupnost.

f) Ukrep 6: Spodbude za trajnostni razvoj podeželja v okviru Programa razvoja podeželja 2007-2013.

g) Ukrep 7: Prometna in energetska infrastruktura v Pokolpju.

UKREP 1: PROGRAM SPODBUJANJA KONKURENČNOSTI POKOLPJA V OBDOBJU 2011–2020

Instrument 1.1: Subvencije za spodbujanje investicij

Ministrstvo za gospodarski razvoj in tehnologijo je na osnovi Regionalne sheme državnih pomoči (št. priglasiťve: BE02-2399245-2014) v Uradnem listu RS, št. 5/17 z dne 3. 2. 2017, objavilo **Šesti javni razpis za spodbujanje začetnih investicij in ustvarjanja novih delovnih mest na območju občin Osilnica, Semič, Metlika, Kočevje, Črnomelj, Loški Potok in Kostel v letu 2017 in 2018.**

Višina razpisanih sredstev je znašala 1.250.000,00 evrov, in sicer za leto 2017: 625.000,00 evrov in za leto 2018: 625.000,00 evrov,

Na razpis je pravočasno prispelo skupaj **22 vlog, od tega 2 vlogi na sklop A-turizem in 20 vlog na sklop A.** Odobrenih je bilo 17 projektov, dva s sklopa A-turizem. **Prijavitelji so predvideli, da bodo ustvarili 22 novih delovnih mest in 34 novih ležišč.**

Skupaj odobrena sredstva so znašala 737.080,69 evrov, od tega za leto 2017 538.801,59 evrov za 13 projektov in za leto 2018 198.279,10 evrov za 4 projekte. Ostanek nerazporejenih sredstev je bil 512.913,31 evrov, za leto 2017 86.198,41 evrov in za leto 2018 426.720,90 evrov. Po odstopu od financiranja enega projekta v letu 2017, je ostalo aktivnih 16 projektov. **Skupno je bilo v letu 2017 izplačano za 488.788,95 evrov izdanih zahtevkov za 12 projektov.** Izvajanje ostalih štirih projektov je predvideno v letu 2018.

Ostanek sredstev predvidenih za črpanje v letu 2018 je bil prenešen na 7. javni razpis za spodbujanje začetnih investicij in ustvarjanja novih delovnih mest na območju občin Osilnica, Metlika, Kočevje, Črnomelj, Loški Potok in Kostel v letu 2018 in 2019 (Uradni list RS št. 5/18).

Ministrstvo za gospodarski razvoj in tehnologijo je v Uradnem listu RS št. 25, z dne 19. 5. 2017, objavilo drugi **Javni razpis za sofinanciranje večjih začetnih investicij na problemskih območjih 2017** v višini 3.000.000,00 evrov.

Na razpis je prispelo skupno 6 vlog, od tega 3 vloge iz problemskega območja Pokolpje. Vsi trije prijavitelji so prejeli pozitivne sklepe, vendar podjetje Intersocks d.o.o. kasneje ni pristopilo k podpisu pogodbe. Pogodbena vrednost podprtih projektov je tako znašala 1.239.719,02 evrov. **Podjetjema je bilo na podlagi zahtevkov v letu 2017 izplačanih 1.153.537,50 evrov. Podjetji sta v vlogah predvideli realizacijo 25 novih zaposlitev in jih do konca leta 2017 tudi že realizirali.**

V letu 2017 je bilo izvedeno tudi izplačilo sredstev v višini 1.125.000 evrov podjetju smartMELAMINE d.o.o., ki so mu bila dodeljena na podlagi razpisa za velike investicije na problemskih območjih iz leta 2016 (375.000 evrov je bilo podjetju izplačanih v letu 2016). Ob

prijavi na razpis je bilo predvideno, da bo podjetje ustvarilo 26 novih delovnih mest, ki so bila do konca leta 2017 tudi realizirana.

Instrument 1.2: Ugodni razvojni krediti za investicije

Slovenski regionalno razvojni sklad (v nadaljevanju Regionalni sklad) je na podlagi sklenjene pogodbe z MGRT, s katero je bil določen za izvedbo instrumenta ugodnih razvojnih kreditov za investicije v vseh problemskih območjih z visoko brezposelnostjo, objavil Javni razpis za ugodna razvojna posojila začetnim podjetniškim projektom na problemskih območjih v Republiki Sloveniji – BP (Ur. l. RS, št. 5/2017 s spr. in dop. v št. 45/2017, št. 66/2017 ter št. 72/2017).

Regionalni sklad je sprva po objavljenem razpisu za upravičena problemska območja razpisal 10,0 mio evrov (iz postavk za leto 2016), s spremembami razpisa pa je razpisani znesek povečal (s sredstvi iz postavk za leto 2017), tako da je bil po zadnji spremembi razpisa, skupno razpisan obseg posojil 20,0 mio evrov, od tega problemskemu območju Pokolpja 4.320.000 evrov.

Na podlagi razpisa so bila do 31. 12. 2017 odobrena sredstva 7 prijaviteljem iz območja Pokolpja, od tega 3 iz območja občine Kočevje in Črnomelj in enemu iz občine Semič. **Skupna višina sklenjenih pogodb je znašala 2.570.622,51 evrov, od tega je bilo prijaviteljem izplačanih 2.058.826,64 evrov.** Črpanje preostanka sredstev je predvideno v letu 2018.

Instrument 1.3: Subvencije za zagon podjetij

Slovenski podjetniški sklad (v nadaljevanju Podjetniški sklad) je v Ur.l.RS., št.52/2016 z dne 29. 7. 2016 objavil drugi javni razpis P2R 2016/2017 - Spodbude za zagon podjetij v problemskih območjih z visoko brezposelnostjo. **Positivne sklepe o sofinanciranju je prejelo 13 prijaviteljev iz Pokolpja.** Tekom izvajanja projekta je prišlo do odstopa enega izmed potrjenih projektov. **Odobreni znesek nepovratnih sredstev prijaviteljev je znašal 472.186 evrov. Izplačila odobrenim projektom so potekala v letih 2016 in 2017 (280.007 evrov v letu 2017).**

Tretji javni razpis P2R 2017 - Spodbude za zagon podjetij v problemskih območjih z visoko brezposelnostjo v letih 2018-2019 je bil objavljen v Ur.l.RS., št. 55/2017 z dne 6. 10. 2017. **Iz območja Pokolpja je pozitivne sklepe prejelo 7 podjetij. Odobreni znesek nepovratnih sredstev prijaviteljev je znašal 276.179,79 EUR.** Razpis predvideva izplačila v dveh letih in sicer v 2018 in 2019. **Tudi na tretjem razpisu je tekom izvajanja projekta prišlo do odstopa pri enem izmed potrjenih projektov.**

Instrument 1.4: Mikrokrediti

Slovenski podjetniški sklad (v nadaljevanju Podjetniški sklad), ki je zadolžen za dodeljevanje razvojnih kreditov za začetne investicije podjetij je v Uradnem listu RS, št. 84/16, z dne 23. 12. 2016, objavil razpis **P7R 2016** – Mikrokrediti na problemskih območjih v Republiki Sloveniji. Razpis je odprt do 1. 10. 2017. **Iz območja Pokolpja je bilo podprtih 50 projektov, pri tem je skupni znesek odobrenih kreditov znašal 1.197.610,69 evrov.**

Podjetniški sklad je v Uradnem listu RS, št. 80/2017 z dne 29.12.2017 objavil nov razpis **P7R 2017**- Mikrokrediti na problemskih območjih v Republiki Sloveniji v skupni višini 12.000.000 EUR. Razpis se izvaja v letu 2018.

Instrument 1.5: Promocija problemskega območja z visoko stopnjo brezposelnostjo, privabljanje tujih in domačih investitorjev ter izvajanje programa

Za izvajanje tega instrumenta skrbi MGRT v sodelovanju z RC Novo mesto, regionalno razvojno agencijo - koordinatorjem in območnima razvojnima institucijama RIC Bela krajina in RC Kočevje Ribnica. V skladu s pogodbo so v letu 2017 v okviru instrumenta potekale naslednje aktivnosti:

- Priprava letnih poročil o izvajanju programa Pokolpje (potekala je priprava 6. letnega poročila Pokolpje 2020).
- Strokovna in administrativno tehnična podpora Svetu območno razvojnega (priprava gradiva in udeležba na 12. in 13. redni seji Sveta ORP Pokolpje ter 4. korespondenčne seje).
- Koordinacija dela razvojnih institucij.
- Izdelava analiz o poslovanju gospodarstva na območju Pokolpja.
- Vzdrževalna dela na podatkovnih bazah zaradi bolj ciljnega obveščanja podjetnikov in spremljanja izvajanja programa.
- Izvajanje, spremljanje in sodelovanje pri projektih, ključnih za razvoj območja.
- Redno se nudi podpora podjetjem in sicer se jih redno obvešča o aktualnih temah ter izvaja in splošno svetovanje, organizira dogodke ter sodeluje na drugih dogodkih zaradi večje prepoznavnosti ugodnosti v Pokolpju.
- Sodelovanje in izvedba SeeMeet 2017, promocija na MOS in Kariernem sejmu v Kočevju.

Razvojne institucije so na podlagi pogodbe o financiranju dejavnosti Ukrepa 1, instrument 1.5. programa Pokolpje 2020 za leto 2017 prejele sredstva s strani MGRT višini 149.643,34 evrov.

Instrument 1.6: Vzpostavitev mreže podjetniških inkubatorjev v Pokolpju

Po potrditvi dokumenta »Vzpostavitev mreže podjetniških inkubatorjev v JV Sloveniji«, ki ga je na svoji 8. redni seji dne, 27. 8. 2015 potrdil svet ORP Pokolpje je bila vzpostavljena osnova za vzpostavitev in polno delovanje podjetniških inkubatorjev na območju Pokolpja.

V **Podjetniškem inkubatorju Kočevje** je na dan 31. 12. 2017 delovalo 9 inkubiranih podjetij (GRR Grafika, Rok Rade s.p. , Danielis d.o.o., Zadruga Zakladi Kočevske z.o.o., so.p., Woodoo Works, Boštjan Majcen s.p., Promis, Sandi Mihelič s.p., EXTRA FIT, Aljaž Štemberger s.p. , GOOD4DOGS d.o.o., IXODO Idea so.p , RDEČA KAPICA, Ana Matejka s.p.) ter 14 podjetij ali posameznikov, vključenih v predinkubacijsko fazo. Inkubirana podjetja in predinkubiranci uporabljajo ca. 550 m² prostorov inkubatorja. Ob dejstvu, da neto površina inkubatorja znaša 1.630 m², to predstavlja 33,74%.

Podjetniški inkubator Bela krajina deluje v okviru javnega zavoda RIC Bela krajina in deluje oziroma uporablja poslovne prostore na treh lokacij:

- proizvodni inkubator v poslovni coni TRIS Kanižarica s skupno površino 175 m²;
- inkubator v prostorih bivše lekarne za tekstilne in ostale kreativne dejavnosti Kolodvorska 23a, Črnomelj v skupni površini 366,8 m²;
- inkubator za IT in ostale tehnološke storitvene dejavnosti PH Stratus, Ul. heroja Starihe 19, Črnomelj v skupni površini 372,58 m².

V obdobju med 1. 1. in 31. 12. 2017 je bilo v inkubator skupno vključenih 13 coworking članov ter 14 podjetij, od tega jih je bilo v letu 2017 vključenih 8. Aktivno je bil vključen v Mreži podjetniških inkubatorjev Pokolpja pri mreženju inkubiranih podjetij in članov coworkinga ter organizaciji in izvedbi Startup vikenda Pokolpje 2017.

Ob koncu leta 2017 je bilo v Podjetniškem inkubatorju Bele Krajine inkubiranih 12 podjetij in 5 coworking članov.

Podjetniški inkubator Kočevje je na podlagi Pogodbe o financiranju programa izvajanje aktivnosti mreže podjetniških inkubatorjev Pokolpja – instrument 1.6. za leto 2017 prejel sredstva s strani MGRT višini 54.340 evrov. Podjetniški inkubator Bela krajina pa 61.925,26 evrov.

Instrument 1.7: Ustvarjanje novih delovnih mest v okviru institucionalne mreže storitev za starostnike

Investiciji v izgradnjo sta bili zaključeni v letu 2014. V letu 2017 sta tako DSO Kočevje, kot tudi DSO Metlika v dislocirani enoti, izvajala socialno varstvene in zdravstvene storitve za

osebe z demenco. Z novimi prostori se je dvignila raven domske oskrbe starostnikov in zadostilo spremembam Pravilnika o standardih in normativih socialnovarstvenih storitev.

UKREP 2: POVRAČILO PLAČANIH PRISPEVKOV DELODAJALCA ZA SOCIALNO VARNOST NA PODLAGI 27. ČLENA ZAKONA

Do finančne spodbude so bile upravičene tiste zaposlitve brezposelnih oseb, katerih pogodbe o zaposlitvi so bile sklenjene od veljavnosti sheme državnih pomoči, tj. od 21. 3. 2012 dalje. Prejem prvih vlog za uveljavljanje finančne spodbude na Zavodu RS za zaposlovanje se beleži od 30. 4. 2013 dalje.

V obdobju od 1. 1. 2017 do 31. 12. 2017 je na Zavod RS za zaposlovanje iz območja Pokolpja prispelo 68 vlog. Izmed vseh prejetih vlog jih je bilo ustreznih 38. 30 prejetih vlog je bilo zavrnjenih zaradi neizpolnjevanja pogojev.

Odločbe o dodelitvi finančne spodbude so bile izdane 22 delodajalcem, za zaposlitev skupaj 35 prikrajšanih oseb in sicer:

- 13 delodajalcem iz Kočevja za zaposlitev 19 oseb,
- 5 delodajalcem iz Metlike za zaposlitev 5 oseb,
- 4 delodajalcem iz Črnomlja za zaposlitev 11 oseb.

V letu 2017 je bilo delodajalcem iz Pokolpja iz Ukrepa 2 skupaj izplačanih 55.820,44 evrov za zaposlitev 35 prikrajšanih oseb.

Ukrep je bil v letu 2017 slabše koriščen v primerjavi z letom 2016, ko je bilo za zaposlitve 73 oseb izplačanih 114.593,77 evrov.

UKREP 3: DAVČNE OLAJŠAVE ZA ZAPOSLOVANJE NA PODLAGI 28. ČLENA ZAKONA

Davčna olajšava za zaposlovanje prikrajšanega delavca na območju Pokolpja se lahko uveljavlja kot zmanjšanje davčne osnove v višini 70 % stroškov prikrajšanega delavca, vendar največ v višini davčne osnove in do maksimalno dovoljene višine po pravilih državnih pomoči. Zavezanci na podlagi 28. člena ZSRR-2 lahko uveljavljajo davčno olajšavo za zaposlovanje ob zaposlitvi prikrajšanega delavca najmanj za dobo dvanajstih mesecev.

Po podatkih iz obračunov davka od dohodka pravnih oseb (v nadaljevanju DDPO) in dohodnine od dohodka iz dejavnosti (v nadaljevanju DOHDEJ) **za leto 2017 je davčno olajšavo za zaposlovanje po 28. členu ZSRR-2, na območju Pokolpja, koristilo 24 davčnih zavezancev, v skupni višini 488.841 evrov.** Od tega je davčno olajšavo za zaposlovanje

koristilo 16 pravnih oseb v skupni višini 431.254 evrov in 8 fizičnih oseb, ki opravljajo dejavnost, v skupni višini 57.587 evrov.

Državna pomoč, ki predstavlja manj plačan davek zaradi koriščenja olajšave za zaposlovanje po 28. členu ZSRR-2 je znašala v skupnem znesku 99.049 evrov, od tega je državna pomoč za 16 davčnih zavezancev, pravnih oseb znašala 81.938 evrov, za 8 fizičnih oseb, ki so opravljali dejavnost pa 17.111 evrov.

UKREP 4: DAVČNE OLAJŠAVE ZA INVESTIRANJE NA PODLAGI 28. ČLENA ZAKONA

Davčna olajšava za investiranje na območju Pokolpja se lahko uveljavlja kot zmanjšanje davčne osnove v višini 70 % investiranega zneska za nove začetne investicije v opremo in neopredmetena sredstva, razen v opremo in neopredmetena sredstva iz drugega in tretjega odstavka 55. a člena Zakona o davku od dohodkov pravnih oseb – ZDDPO-2 in iz drugega in tretjega odstavka 66.a člena Zakona o dohodnini - ZDoh, vendar največ do višine davčne osnove in do maksimalno dovoljene višine po pravilih državnih pomoči.

Davčno olajšavo za investiranje je v obračunih DDPO in DOHDEJ za leto 2017 koristilo 53 zavezancev z območja Pokolpja, v skupni višini 3.621.426 evrov. Od tega je davčno olajšavo za investiranje koristilo 36 pravnih oseb, v skupni višini 3.251.896 evrov in 17 fizičnih oseb, ki opravljajo dejavnost, v skupni višini 369.530 evrov.

Davčna korist za 36 davčnih zavezancev, ki so v obračunu DDPO za leto 2017 koristili davčno olajšavo za investiranje po 28. členu ZSRR-2 je znašala 617.860 evrov. Davčna korist za 17 davčnih zavezancev, fizičnih oseb, ki opravljajo dejavnost 116.991 evrov. **Skupna davčna korist zavezancev, ki so v davčnem obračunu koristili davčno olajšavo za investiranje po 28. členu ZSRR-2 je tako znašala 734.851 evrov.**

UKREP 5: SPODBUDE ZA TRAJNOSTNI RAZVOJ PODEŽELJA V OKVIRU IZVAJANJA LOKALNEGA RAZVOJA, KI GA VODI SKUPNOST

V okviru Programa razvoja podeželja za obdobje 2014 – 2020 je Ministrstvo za kmetijstvo, gozdarstvo in prehrano, skladno s 25. členom Zakona o spodbujanju skladnega regionalnega razvoja (Uradni list RS, št. 20/11, 57/12 in 46/16), odgovorno za izvajanje dodatnih začasnih ukrepov razvojne podpore za problemsko območje z visoko brezposelnostjo v okviru dejavnosti lokalnih akcijskih skupin. Ukrep Spodbude za trajnostni razvoj podeželja v okviru izvajanja lokalnega razvoja, ki ga vodi skupnost, se izvaja s sredstvi iz Programa razvoja podeželja za obdobje 2014 – 2020 (sredstva EKSRP) in sredstvi Operativnega programa za izvajanje evropske kohezijske politike v obdobju 2014 – 2020 (sredstva ESRR) preko

dodelitve sredstev lokalnim akcijskim skupinam (v nadaljevanju LAS). V programskem obdobju 2014 – 2020, na problemskem območju z visoko brezposelnostjo Pokolpe, delujeta dve LAS, katerih določene občine se nahajajo na problemskem območju z visoko brezposelnostjo. In sicer LAS Dolenjska in Bela krajina in LAS Po poteh dediščine od Turjaka do Kolpe.

Tako na območju LAS Po poteh dediščine od Turjaka do Kolpe (v nadaljevanju LAS PPD), kot tudi LAS Dolenjske in Bele krajine (v nadaljevanju LAS DBK) so v letu 2017 potekale aktivnosti povezane s pripravo javnih pozivov in animacijo okolja za pripravo projektnih predlogov. LAS DBK je 22. decembra 2017 objavil prva javna poziva za izbor operacij za uresničevanje ciljev na problemskem območju Bele krajine (občine: Črnomelj, Metlika, Semič) v programskem obdobju 2014-2020, ki se bodo financirale iz sredstev Evropskega kmetijskega sklada za razvoj podeželja (EKSRP) in Evropskega sklada za regionalni razvoj (ESRR). LAS PPD predvideva da bo v letu 2018 in/ali 2019 objavil javna poziva (oba sklada) namenjena izključno financiranju projektov iz območja Pokolpja kot je bilo potrjeno v Strategiji lokalnega razvoja za LAS po poteh dediščine od Turjaka do Kolpe.

UKREP 6: SPODBUDE ZA TRAJNOSTNI RAZVOJ PODEŽELJA V OKVIRU PROGRAMA RAZVOJA PODEŽELJA 2007-2013

V okviru Programa razvoja podeželja RS 2007-2013 sta se izvajala dva ukrepa, s katerima se je prispevalo k doseganju ciljev Programa konkurenčnosti in ukrepov razvojne podpore v Pokolpju 2011-2016, in sicer ukrep 311 Diverzifikacija v nekmetske dejavnosti in ukrep 312 Podpora ustanavljanju in razvoju mikropodjetij. Ukrepa sta pomembno vplivala na ohranjanje in ustanavljanje novih delovnih mest. Izvajanje Programa razvoja podeželja RS 2007-2013 se je končalo 31. 12. 2015.

UKREP 7: PROMETNA IN ENERGETSKA INFRASTRUKTURA V POKOLPJU

V okviru izvajanja programa Pokolpje 2020 so bile v letu 2017, na projektih s področja državne cestne, železniške in energetske infrastrukture na Ukrepu 7 izvedene sledeče aktivnosti.

CESTNA INFRASTRUKTURA

Cestna infrastruktura – projekt 3. razvojna os – južni del

Projekt južnega dela 3. razvojne osi – nove cestne povezave, ki poteka od avtoceste A2 Ljubljana–Obrežje (odcep pri Novem mestu) do meje z Republiko Hrvaško (MMP Metlika in MMP Vinica) je razdeljen na tri funkcionalne odseke:

- a) odsek 1: AC A2 Ljubljana – Obrežje – priključek Maline

Državna cesta na odseku 1 je zasnovana kot štiri pasovna hitra cesta, v dolžini 17,9 km. Celotna trasa je razdeljena na 4 etape, sama gradnja pa je predvidena v dveh delih in sicer:

- 1. faza (etapa 1 in etapa 2) v dolžini 5,5 km od priključka na avtocesto A2 pri Novem mestu do priključka Osredek, vključno s Šentjoško cesto do Revoza ter
- 2. faza (etapa 3 in etapa 4) v dolžini 12,4 km od priključka Osredek (Revoz) do Malin.

Za 1. fazo projekta je bila v letu 2017 izdelana projektna dokumentacija, vključno z geološko geomehanskimi raziskavami. Izveden je bil tudi natečaj za izbiro arhitekturne rešitve za most na novi štiripasovni cesti in vzporedno brv za pešce in kolesarje čez reko Krko. Za 2. fazo se je v letu 2017 pričela izdelava gradbeno tehničnega elaborata preveritve faznosti ter predinvesticijske zasnova in študija širših ekonomskih učinkov, ki vključuje celoten odsek, od priključka na AC A2 v Novem mestu do priključka Maline (vse štiri etape).

Do konca avgusta 2018 je za 1. fazo načrtovana predaja projektne dokumentacije po recenziji, pridobivanje nepremičnin, izvedba predhodnih arheoloških raziskav, pridobitev soglasij in mnenj k projektni dokumentaciji ter izdelava idejnega projekta za mostova čez reko Krko. Za 2. fazo se bo izvedla recenzija gradbeno – tehničnega elaborata, predinvesticijske zasnove ter študije širših ekonomskih učinkov.

b) odsek 2: priključek Maline – MMP Metlika - priključek Črnomelj jug

Na odseku od Malin do Metlike oz. Črnomlja-jug je bila v letu 2017 sprejeta Uredba o državnem prostorskem načrtu. V teku so aktivnosti za določitev investitorja nadaljnjih aktivnosti projektiranja in gradnje.

c) odsek 3: priključek Črnomelj jug – MMP Vinica

Projekt je bil v letu 2017 v fazi mirovanja. Trenutno potekajo usklajevanja z Republiko Hrvaško glede stične točke omrežij oziroma navezave na njihovo cestno omrežje.

Cestna infrastruktura – projekt 3. A razvojna os

Projekt 3. A razvojne osi (glavna cesta G2-106; Ljubljana – Škofljica – Velike Lašče – Ribnica – Kočevje – Petrina) obravnava ključne ukrepe, ki jih predstavljajo obvozne ceste pomembnejših naselij ter posamezne ukrepe v zvezi z modernizacijo prometnice. V letu 2017 so potekale aktivnosti na naslednjih odsekih:

- Projekt 05-0011 Obvoznica Škofljica - se izvaja kot modernizacija glavne ceste G2-106 Ljubljana (Rudnik) – Škofljica, s profilom zožene štiripasovnice. V letu 2017 je bila zaključena izdelava projektne dokumentacije za odsek od km 0,750 do km 3,750. Izveden je bil tudi razpis za izdelavo projektne dokumentacije za rekonstrukcijo ceste skozi Škofljico, na odseku 0215 od km 3,750 do križišča pri OŠ Škofljica;
- 08-0182 URED Breg-Grič-Ribnica – priprava razpisa in podpis pogodbe za projektno dokumentacijo ureditve ceste Breg-Grič-Ribnica;
- 08-0184 URED Špar-MOL-Inles – izdelava novelacije projektne dokumentacije, cenitve in odkupi zemljišč in priprava razpisa za gradnjo;

- 08-0193 OBVO Velike Lašče - izvedena javna naročila in sklenjene pogodbe za izdelavo strokovnih podlag na nivoju idejne zasnove (študija variant s predinvesticijsko zasnovo in okoljsko poročilo);
- 10-0114 URED Kočevje – zaključena gradnja krožišča pri avtobusni postaji, priprava projektne dokumentacije za krožišča Kolodvorska, Ljubljanska;
- 10-0135 KRIŽ Štiri križišča – pridobivanje zemljišč za krožišče pri OŠ Škofljica in križišče na Pijavi Gorici.

Cestna infrastruktura – obnova regionalne ceste RI-216 (»partizanska magistrala«)

V letu 2017 so potekale naslednje aktivnosti:

- 01-0071 PREP Zagradec-Žužemberk – priprava razpisa;
- 10-0106 URED Podhosta – pridobivanje zemljišč, rušenje objektov, razpis za gradnjo;
- 13-0014 URED Pločniki Lokve (Črnomelj) – cenitve in pridobivanje zemljišč, razpis za gradnjo.

ŽELEZNIŠKA INFRASTRUKTURA

V letu 2017 so se pričela dela na 12,12 kilometrskem odseku **Ribnica – Kočevje**. Dela zajemajo nadgradnjo železniške proge, obnovo železniških postaj in postajališč. Zaključenim delom na odseku Ribnica – Kočevje bo sledila zamenjava in posodobitev signalnovarnostnih in telekomunikacijskih naprav na celotni progi ter ureditev in zavarovanje nivojskih prehodov. Zaključek obnove 49 kilometrov dolge proge med Grosupljem in Kočevjem je predviden v drugi polovici leta 2019. S tem bo omogočena tudi uvedba rednega potniškega prometa.

ENERGETSKA INFRASTRUKTURA

Izdelava DPN za DV 2x110 RTP Kočevje – RTP Črnomelj

Umeščanje zahtevnega objekta državnega pomena DV 2x110 kV Kočevje – Črnomelj (izdelava DPN) poteka v skladu z zahtevamo ZUPUDPP na Ministrstvu za okolje in prostor (MOP).

V letu 2017 so potekale naslednje aktivnosti vezane na izdelavo DPN za DV 2x110 RTP Kočevje- RTP Črnomelj:

- DzPGS je 20. 2. 2017 prejel sodbo Upravnega sodišča, kjer je zapisano, da se tožba zavrne.
- DzPGS je 8. 3. 2017 prejel v vednost pritožbo na sodbo in nanjo skupaj s pravno službo 10. 3. 2017 pripravil odgovor.
- Izdelovalec prostorkega dela DPN in izdelovalec PVO sta izbrana. V teku so bile izdelave strokovnih podlag. Prav tako je bil izdelan popis habitatov.

- Tolmačenje pravne službe MOP (tolmačenje ZUS, členi 73. do 80.), v zvezi s pritožbo Vide Jerman Smolič zoper sodbo Upravnega sodišča, je naslednje:
 - o Vrhovno sodišče lahko sodbo upravnega sodišča potrdi ali razveljavi,
 - o Vrhovno sodišče lahko sodbo vrne v ponovno odločanje ali
 - o Samo odloča o zadevi in spremeni sodbo upravnega sodišča.
- Investitor je glede na tolmačenje pravne službe MOP aktivnosti v zvezi s postopkom upočasnil.

1. PRIKAZ STANJA IN RAZVOJNIH TEŽAV V POKOLPJU

Območje Pokolpja, ki ga sestavlja sedem občin iz Bele krajine in Kočevske (Črnomelj, Semič, Metlika, Kočevje, Kostel, Osilnica in Loški Potok) zaznamujejo skupne razvojne težave, ki onemogočajo hitrejši razvoj. Največji problem predstavlja brezposelnost nad slovenskim povprečjem, šibko gospodarstvo, slabo demografsko stanje, struktura in starost brezposelnih ter obmejna lega. Z namenom reševanja najbolj perečih težav je bilo ustanovljeno Območno razvojno partnerstvo Pokolpje, katerega glavni namen je priprava in izvajanje skupnih projektov in krepitev razvojnih struktur za hitrejši razvoj območja ter posledično zmanjševanje razvojnih razlik.

1.1 Gospodarstvo

Gospodarstvo Pokolpja zaznamuje nižja konkurenčnost, zaostajanje podjetij v tehnološkem razvoju in majhne možnosti za zaposlovanje. Industrijske zmogljivosti so skoncentrirane na mestnih območjih. Večja industrijska središča so: Črnomelj, Kočevje, Metlika.

V Pokolpju je v letu 2017 poslovalo 734 gospodarskih družb ali 3 družbe več kot preteklo leto in 1.013 samostojnih podjetnikov oziroma 33 manj kot leta 2016. Iz Tabele 2 je razbrati, da število gospodarskih družb (že od leta 2009, ko je na območju poslovalo 677 gospodarskih družb) postopno narašča. Število registriranih samostojnih podjetnikov že več let zapored upada.

V občinah Loški Potok, Osilnica in Kostel v letu 2017 ni poslovala nobena srednja ali velika gospodarska družba. Nobena velika družba ni bila registrirana tudi v občinah Črnomelj in Semič. V Pokolpju je v letu 2017 poslovalo pet velikih družb, v občini Kočevje tri ali ena več kot preteklo leto in dve v občini Metlika, enako kot v letu 2016. Skupaj je na območju Pokolpja v letu 2017 poslovalo 11 srednjih družb (enako v letu 2016). Največja sprememba v številu družb se v letu 2017 zgodila pri mikro in malih družbah. Medtem ko se je število mikro družb zmanjšalo za 65 (za 9,5 %), je število malih družb naraslo za 67 (za 316 %). Preskoki iz mikro v male družbe so se zgodili v vseh občinah, razen v občini Osilnica, v kateri poslujejo zgolj mikro družbe. Glede na leto 2016 se je število malih družb povečalo v občini Črnomelj za 21, v občini Kočevje za 17, v občini Metlika za 13, v občini Semič za 12, v občini Loški Potok za 2 in v občini Kostel za dve in sta prvi mali družbi v občini nasploh. Takšen preskok iz mikro v male družbe kaže na določeno izboljšanje gospodarske situacije, ki je spodbudila gospodarsko rast in potrebe po zaposlovanju.

Tabela 2: Število gospodarskih družb in zaposlenih v gospodarskih družbah

Občine Pokolpja	Gospodarske družbe							Zaposleni						
	Število 2012	Število 2013	Število 2014	Število 2015	Število 2016	Število 2017	IND 17/16	Število 2012	Število 2013	Število 2014	Število 2015	Število 2016	Število 2017	IND 17/16
Črnomelj	254	257	261	257	265	254	95,85	1.743	1.587	1.308	1.366	1.431	1.563	109,22
Metlika	122	123	122	118	118	126	106,78	1.262	1.242	1.228	1.240	1.317	1.370	104,02
Semič	53	58	55	54	53	56	105,66	304	334	379	511	549	564	102,73
Kočevje	250	247	257	266	261	265	101,53	1.794	1.747	1.684	1.782	1.866	2.086	111,79
Kostel	12	11	10	15	15	14	93,33	34	31	30	30	44	54	122,73
Loški Potok	10	11	11	12	16	16	100,00	79	95	99	105	115	113	98,26
Osišnica	5	3	3	3	3	3	100,00	22	8	13	16	17	19	111,76
POKOLPJE	706	710	719	725	731	734	100,41	5.238	5.044	4.741	5.050	5.339	5.769	108,05
Bela krajina	429	438	438	429	436	436	100,00	3.309	3.163	2.915	3.117	3.297	3.497	106,07
Kočevo	277	272	281	296	295	298	101,02	1.929	1.881	1.826	1.933	2.042	2.272	111,26

Vir: AJPES 2012, 2013, 2014, 2015, 2016, 2017. Preračun RIC Bela krajina.

* Povprečno število zaposlenih na podlagi opravljenih delovnih ur v obračunskem obdobju.

Pri gospodarskih družbah, ki poslujejo na območju Pokolpja, je po nekaj letnem zmanjševanju števila zaposlenih tretje leto zapored zabeleženo večje število zaposlenih, in sicer za kar 430 oseb (največje povečanje do zdaj). Skupaj so gospodarske družbe Pokolpja zaposlovale 5.769 oseb (579 manj kot v letu 2011). Število zaposlenih je računano na podlagi opravljenih delovnih ur v obračunskem obdobju.

Medtem ko število gospodarskih družb v zadnjih letih narašča, se število samostojnih podjetnikov zmanjšuje. Negativen trend se je prav tako nadaljeval v letu 2017, ko jih je poslovalo 1.013. V primerjavi z letom 2016 se je tako število samostojnih podjetnikov zmanjšalo za 33. Samostojni podjetniki iz območja Pokolpja so v letu 2017 glede na delovne ure zaposlovali 945 oseb, kar je 3,6 % oz. 33 oseb več.

Tabela 3: Število samostojnih podjetnikov in zaposlenih pri podjetnikih

Občine Pokolpja	Samostojni podjetniki							Zaposleni						
	Število 2012	Število 2013	Število 2014	Število 2015	Število 2016	Število 2017	IND 17/16	Število 2012	Število 2013	Število 2014	Število 2015	Število 2016	Število 2017	IND 17/16
Črnomelj	398	410	405	378	369	363	98	285	271	268	287	298	325	109
Metlika	263	262	261	240	231	222	96	226	221	218	209	235	230	98
Semič	88	89	79	71	73	70	96	75	81	92	87	94	102	109
Kočevje	388	364	353	330	313	296	95	312	278	240	232	237	235	99
Kostel	17	16	16	13	11	12	109	15	13	11	10	11	18	161
Loški Potok	47	46	47	43	42	43	102	27	28	27	31	32	29	91
Osišnica	9	8	8	7	7	7	100	7	6	5	5	5	5	107
POKOLPJE	1.210	1.195	1.169	1.082	1.046	1.013	97	947	898	861	861	912	945	104
Bela krajina	749	761	745	689	673	655	97	586	573	578	583	627	658	105
Kočevo	461	434	424	393	373	358	96	361	325	283	278	285	287	101

Vir: AJPES 2012, 2013, 2014, 2015, 2016, 2017. Preračun RIC Bela krajina.

V letu 2017 je neto dodana vrednost na zaposlenega v gospodarskih družbah znotraj Pokolpja znašala 34.446 EUR in je zaostajala tako za povprečjem regije JV Slovenija (53.730 EUR), kot tudi za državnim povprečjem (43.154 EUR). Vendar je potrebno poudariti, da neto dodana vrednost na zaposlenega v gospodarskih družbah na območju Pokolpja od leta 2011 (~ 22.000 EUR) narašča. Kot je razvidno iz Tabele 4, se je neto dodana vrednost na zaposlenega v gospodarskih družbah Pokolpja v primerjavi z letom 2016 dvignila, v povprečju je bila višja za slabih 6 %, najbolj v občinah Kostel in Kočevje. Gospodarske družbe v občini Kočevje so

dosegle najvišjo NDV na zaposlenega in sicer 39.274 evrov. V občinah Loški Potok in Osilnica se je neto dodana vrednost na zaposlenega zmanjšala.

Gospodarske družbe na območju Pokolpja še vedno poslujejo z nizko neto dodano vrednostjo na zaposlenega. Za povprečjem regije ta zaostaja za 36 % in je za 20 % manjša od povprečja v Sloveniji.

Tabela 4: Neto dodana vrednost na zaposlenega

Območje	NDV 2012 (EUR)	NDV 2013 (EUR)	NDV 2014 (EUR)	NDV 2015 (EUR)	NDV 2016 (EUR)	NDV 2017 (EUR)	Indeks 17/16
Črnomelj	22.051	23.760	27.900	29.969	31.454	32.349	102,85
Metlika	25.968	26.797	27.806	28.538	28.923	29.813	103,08
Semič	32.266	29.994	31.048	34.990	33.135	34.743	104,85
Kočevje	28.002	29.439	31.980	32.777	35.739	39.274	109,89
Kostel	20.694	20.159	28.425	32.003	26.395	29.593	112,12
Loški Potok	30.241	26.468	35.095	32.797	36.269	33.724	92,98
Osilnica	14.654	25.914	22.637	23.670	20.246	20.154	99,55
POKOLPJE	25.709	26.919	29.716	31.167	32.527	34.446	105,90
JV Slovenija	45.546	48.631	52.253	50.351	48.703	53.730	110,32
Slovenija	38.006	39.011	40.324	41.124	42.094	43.154	102,52

Vir: AJ PES 2012, 2013, 2014, 2015, 2016, 2017. Preračun RIC Bela krajina.

Povprečna bruto plača zaposlenih v gospodarskih družbah, ki delujejo na območju Pokolpja je v letu 2017 znašala 1.306 EUR, kar je 2,2 % več od preteklega leta. Najvišja je bila v občini Kostel – 1.532 EUR, najnižja v občini Osilnica – 977 EUR. Nad povprečjem v Pokolpju so bile povprečne plače še v občinah Kočevje, Loški Potok in Semič. Povprečne plače v gospodarskih družbah na območju Pokolpja so manjše za 17 % v primerjavi s slovenskim povprečjem (1.581 EUR) in zaostajajo 24 % od povprečnih plač v regiji JV Slovenija (1.722 EUR).

Tabela 5: Povprečna bruto plača zaposlenih v gospodarskih družbah na območju Pokolpja

Območje	Povprečna bruto plača 2012 (EUR)	Povprečna bruto plača 2013 (EUR)	Povprečna bruto plača 2014 (EUR)	Povprečna bruto plača 2015 (EUR)	Povprečna bruto plača 2016 (EUR)	Povprečna bruto plača 2017 (EUR)	Indeks 17/16
Črnomelj	1.181	1.212	1.140	1.185	1.245	1.260	101,19
Metlika	1.136	1.132	1.192	1.183	1.198	1.233	102,92
Semič	1.180	1.217	1.268	1.282	1.313	1.370	104,33
Kočevje	1.241	1.254	1.283	1.314	1.343	1.363	101,47
Kostel	1.449	1.437	1.278	1.357	1.534	1.532	99,89
Loški Potok	1.238	1.150	1.297	1.363	1.320	1.391	105,34
Osilnica	932	1.021	1.061	986	986	977	99,11
POKOLPJE	1.192	1.207	1.218	1.244	1.278	1.306	102,19
JV Slovenija	1.579	1.600	1.667	1.668	1.684	1.722	102,26
Slovenija	1.436	1.461	1.490	1.504	1.536	1.581	102,93

Vir: AJ PES 2012, 2013, 2014, 2015, 2016, 2017. Preračun RIC Bela krajina.

1.2 Trg dela

Na območju Pokolpja se po daljšem obdobju naraščanja brezposelnosti že četrto leto zapored kaže pozitiven trend zmanjševanja števila brezposelnih oseb. V letu 2017 od povprečja regije je ta občuten. Decembra 2017 je bilo na območju Pokolpja prijavljenih 2.957 brezposelnih oseb. Od tega 1.415 v Kočevju, Kostelu, Loškem Potoku in Osilnici ter 1.542 na območju občin Črnomelj, Metlika in Semič. **V primerjavi z letom 2016 se je število brezposelnih na območju Pokolpja zmanjšalo za 561 oseb, od tega v občinah Bele krajine za 320 in za 241 v občinah na območju kočevske.**

Brezposelnost v Pokolpju je bila sicer še precej višja tako od slovenskega povprečja (9,00 %) kot tudi povprečja JV Slovenije (8,9 %). Znotraj Pokolpja je najvišjo brezposelnost izkazovala občina Kočevje (17,9 %), najnižjo pa občina Loški Potok (8,6 %). Tabela 6 prikazuje brezposelnost v občinah na območju Pokolpja po letih konec decembra.

Tabela 6: Stopnje registrirane brezposelnosti v občinah Pokolpja na dan 31. 12.

Leto	Skupaj Pokolpje	Črnomelj		Metlika		Semič		Kočevje		Kostel		Osilnica		Loški Potok	
		Št.	Stop.	Št.	Stop.	Št.	Stop.	Št.	Stop.	Št.	Stop.	Št.	Stop.	Št.	Stop.
2009	3.236	932	13,3	511	12,4	261	14,6	1.388	18,5	51	18,3	25	15,5	68	8,1
2010	3.264	912	13,1	575	14	248	13,9	1.387	18,7	41	15,4	25	16,3	76	9,1
2011	3.691	1.146	16,4	617	15,4	276	14,9	1.520	20,4	40	15,3	19	12,8	73	8,7
2012	4.115	1.413	20,6	661	17	302	15,8	1.598	21,7	31	12,2	14	11	96	11,4
2013	4.374	1.483	21,1	669	17,4	318	16,6	1.739	23,6	36	13,6	30	22,6	100	12
2014	4.321	1.482	21,3	638	16,4	288	15,2	1.743	23,7	50	19,1	29	22,5	91	11,1
2015	4.288	1.438	21,2	660	16,9	287	15,7	1.747	23,9	43	17	21	18,3	92	11,2
2016	3.518	1.080	16,2	548	14	234	13,1	1.520	20,9	31	12,3	20	16,9	85	10,3
2017	2.957	874	12,7	467	11,7	201	10,9	1.294	17,9	31	11,7	19	15,4	71	8,6

Vir: ZRSZ, 2018.

Šest javnih razpisov za spodbujanje začetnih investicij podjetij in ustvarjanje delovnih mest, ki so bili razpisani v okviru Program Pokolpje, je zagotovo prispevalo svoj delež k zmanjšanju števila brezposelnih na območju.

Glede na stopnjo izobrazbe je bilo v Pokolpju decembra 2017 največ brezposelnih oseb s I. in II. stopnjo izobrazbe (nedokončana osnovna šola in dokončana osnovna šola) in sicer 1.347 ali 45,55 % vseh brezposelnih v Pokolpju, kar je za 2,7 odstotne točke več kot preteklo leto. 28,10 % brezposelnih v Pokolpju ima dokončano III. in IV. stopnjo ter 16,88 % V. stopnjo izobrazbe. Obe skupini sta v strukturi brezposelnih zastopani z nižjim odstotkom kot v preteklem letu in sicer je oseb z dokončano III in IV. stopnjo izobrazbe za 0,24 odstotne točke manj, oseb s V. stopnjo izobrazbe pa je za 2,22 odstotnih točk manj. Najnižji delež med brezposelnimi v Pokolpju izkazujejo osebe z visokošolsko in višješolsko izobrazbo (VI., VII., VIII. stopnja) in sicer 9,47 %, kar pomeni 280 oseb. V strukturi brezposelnih se je nekoliko njihov delež še nekoliko zmanjšal, in sicer za 0,22 odstotne točke.

Tabela 7: Število brezposelnih na območju Pokolpja po stopnji izobrazbe, december 2017

Območje	1+2 OŠ ali manj	3+4 -nižje, srednje poklicno izobraževanje	5-srednje tehniško, strokovno, splošno izobraževanje	6+7+8-visokošolsko izobraževanje prve, druge, tretje stopnje	Skupaj
Črnomelj	423	224	143	84	874
Kočevje	576	401	211	106	1.294
Kostel	11	8	7	5	31
Loški Potok	22	23	18	8	71
Metlika	212	114	86	55	467
Osilnica	4	14	1	0	19
Semič	99	47	33	22	201
Skupaj	1.347	831	499	280	2.957
Odstotek	45,55	28,10	16,88	9,47	100,00

Vir: ZRSZ, 2018.

Dodaten problem pri zaposljivosti brezposelnih oseb v Pokolpju predstavlja starostna struktura, saj prevladujejo brezposelni v starostni skupini nad 55 let, ki predstavljajo 24,2 % vseh brezposelnih, sledijo jim brezposelni v starostni skupini od 30 do 39 let, ki predstavljajo 21,3 % vseh brezposelnih. Ob dejstvu, da gre v veliki večini za slabo izobražene ljudi, je njihova zaposljivost toliko težja oziroma so zaposljivi na slabše plačana delovna mesta z nižjo dodano vrednostjo.

1.3 Demografsko stanje

Demografsko stanje je slabo, kar onemogoča normalen razvoj, predvsem pa je treba opozoriti na prihodnost, ko bo zaradi zmanjšanja že tako maloštevilnega prebivalstva težko najti ustvarjalne ljudi za zaposlovanje. Število prebivalcev se v vseh občinah Pokolpja od leta 2010 zmanjšuje. V šestih letih se je zmanjšalo za 1.464 oseb.

Na območju Pokolpja je po podatkih SURS (po stanju na dan 31. 12. 2017) živelo 45.129 oseb. Največ prebivalcev imata občini Kočevje in Črnomelj, najmanj pa občini Osilnica in Kostel. V primerjavi z letom 2010 se je število prebivalcev v občinah Pokolpja zmanjšalo za 1.464 oseb.

Tabela 8: Število prebivalcev Pokolpja na dan 31. 12.

Občina	Leto 2010	Leto 2011	Leto 2012	Leto 2013	Leto 2014	Leto 2015	Leto 2016	Leto 2017
Črnomelj	14.728	14.750	14.689	14.659	14.586	14.523	14.400	14.310
Kočevje	16.549	16.499	16.437	16.303	16.082	16.075	15.965	15.822
Kostel	661	651	642	650	646	643	639	637
Loški Potok	1.987	1.969	1.951	1.933	1.883	1.874	1.855	1.850
Metlika	8.424	8.414	8.386	8.394	8.395	8.395	8.354	8.355
Osilnica	404	399	413	386	374	374	370	369
Semič	3.840	3.849	3.853	3.828	3.801	3.789	3.797	3.786
Skupaj	46.593	46.531	46.371	46.153	45.767	45.673	45.380	45.129

Vir: SURS, 2018

Povprečna starost prebivalcev v Pokolpju je precej višja kot v Jugovzhodni Sloveniji (42,3 leta) in Sloveniji (43,1 leta). Najvišja je v občini Kostel – 50,5 let, najnižja pa v občini Semič – 43,5 let. Poleg visoke povprečne starosti, staranja prebivalstva in negativnega naravnega prirastka (največji ima Metlika: -37) v večini občin (izjemi Semič: +12 in Osilnica +2), predstavlja dodatno težavo izseljevanje mladih ter izobraženih (»beg možganov«).

1.4 Izobrazbena struktura prebivalstva

Stopnja izobrazbe in zanimanje za izobraževanje sta nižja od slovenskega povprečja, kar poslabšuje konkurenčnost območja navzven in še upočasnjuje gospodarski razvoj. Na območju Pokolpja je omejena ponudba višje in srednješolskih izobraževalnih ustanov, predvsem pa primanjkuje šol za posebne poklice. V letu 2015 je v občini Metlika prenehala z izvajanjem dejavnosti Srednja šola Metlika, ki je izgubila program predšolske vzgoje, saj se je ta prenesel na Srednjo gradbeno, lesarsko in vzgojiteljsko šolo Novo mesto na sedež Šolskega centra Novo mesto. Svoja vrata pa je zaprl tudi Dijaški dom Črnomelj. Se pa tudi stanje na tem področju izboljšuje saj je Gimnazija in srednja šola Kočevje uspela ponovno pridobiti srednješolski program Oblikovalec kovin – orodjar. Povpraševanje lokalnega gospodarstva po tem poklicu namreč presega trenutno ponudbo na trgu.

Skrb vzbuja podatek o izobrazbeni strukturi prebivalstva. Iz podatkov SURS je razbrati, da delež prebivalstva v Pokolpju z višjo in visoko izobrazbo zaostaja za ravno Slovenije in Jugovzhodne Slovenije. Prav tako območje Pokolpja zaostaja za slovenskim in regijskim povprečjem tudi po številu študentov (izjema občina Metlika). Prav tako možnost e-učenja na območju Pokolpja ni razširjena.

1.5 Nezadostna komunalna opremljenost in neustrezna prometna infrastruktura

Komunalna opremljenost je nezadostna, saj je oskrba s pitno vodo še vedno pomanjkljiva in problematična, se pa izboljšuje. Prav tako območje ni v celoti opremljeno s sistemi za odvajanje in čiščenje odpadnih vod, še posebej na območju manjših naselij. Pogost problem je neusklajena dinamika gradnje vodovodnih sistemov in sistemov za odvajanje in čiščenje odpadnih voda, saj so se pogosto gradila samo vodovodna omrežja, s čimer se je problem odpadnih voda še zaostrial. Zaradi razpršene pozidave je za Pokolpje in Jugovzhodno Slovenijo značilno pomanjkanje ustreznih manjših sistemov za odvajanje in čiščenje odpadnih voda, kar je pomemben dejavnik pri zmanjševanju okoljskih vrednosti v regiji. Posebej velik problem je to v manjših občinah, ki so finančno šibkejše in izgradnja komunalnega omrežja zaostaja za večjimi občinami na območju Pokolpja.

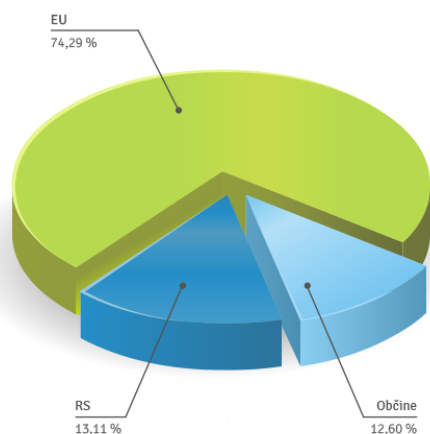
Konec leta 2015 je bil na območju Bele krajine zaključen najpomembnejši skupni infrastrukturni projekt belokranjskih občin - projekt Belokranjski vodovod, II. faza. Z navedeno investicijo se dolgoročno rešuje problem vodooskrbe v Beli krajini. V okviru projekta je bilo zgrajenih 147 km vodovoda, 7.5 km kanalizacije in postavljenih 17

vodohranov. S projektom se je med drugim povezal ločena vodna sistema in jih priključilo na skupni vodni vir. Zagotovljeni so dodatni vodni viri in priključitev na večje vodne sisteme, zgrajeni manjkajoči deli vodovodov, zmanjšane vodne izgube, zagotovljeni neoporečni vodni viri in varovanje obstoječih in zgrajen nov kanalizacijski sistem v Metliki. Na nov vodovodni sistem se je priključilo preko 500 novih uporabnikov, ki do sedaj niso imeli vodovoda. Skupna vrednost investicije vodovoda in kanalizacije treh belokranjskih občin ter razširitve čistilne naprave Črnomelj in novogradnje čistilne naprave Semič je znašala 25 milijonov evrov brez DDV.

V začetku leta 2016 so se začela dela na projektu »Oskrba s pitno vodo na območju Sodražica – Ribnica – Kočevje«. Dela na projektu Oskrba s pitno vodo na območju Sodražica – Ribnica – Kočevje, ki ga sofinancirata Republika Slovenija in Evropska unija iz Kohezijskega sklada, so se nadaljevala tudi v letu 2017. Konec oktobra je bilo tako položenih le nekaj manj kot polovica od predvidenih 65.570 metrov vodovoda. Največ dela je zaključenega na območju občine Sodražica, kjer so tudi najprej pričeli z gradnjo. V Sodražici je tako bilo položenih že skoraj 13.000 metrov vodovoda, kar predstavlja slabih 70 odstotkov predvidenega v sklopu projekta. V občinah Ribnica in Kočevje pa je položenih že približno 40 odstotkov vodovoda. Na vseh trasah že zgrajenih vodovodov izvajajo telemetrijo in elektroinstalacije.

Celoten projekt »Oskrba s pitno vodo na območju Sodražica – Ribnica – Kočevje« je vreden dobrih 25 milijonov evrov, od tega je 18,3 milijona evrov namenjenih za izboljšavo vodovodnega omrežja ter 5,5 milijona evrov za izgradnjo čistilnih naprav.

Projekt je sofinanciran:



Predviden zaključek del, vključno s poskusnim obratovanjem novozgrajenega sistema, je v oktobru 2019.

Prometna infrastruktura ne omogoča zadovoljivega povezovanja Pokolpja v tej regiji med kočevsko-ribniškim delom, Belo krajino in preostalo Dolenjsko, pa tudi radialne povezave nimajo ustreznih delov (Ljubljana–Kočevje–Brod na Kolpi–Reka in Novo mesto–Metlika–Karlovac–zahodna Bosna–Dalmacija ter obkolpska cesta, katere pomen je še toliko večji zaradi obmejne lege in zaradi turističnih potencialov območja). Cestne in železniške povezave

(notranje in z drugimi regijami in med občinskimi središči) so slabe in neprimerne, kar je neugodno z vidika morebitnih investorjev in dotoka kapitala, pa tudi turistov in ne nazadnje z vidika migracij na delovna mesta zunaj regije. Slabo je izkoriščeno železniško omrežje, ki bi ga bilo treba dopolniti in posodobiti. Dela na izgradnji železniškega omrežja so potekala tudi v letu 2017 in sicer glavnina le teh na odseku med Ribnico in Kočevjem. Do Ribnice je omogočen tovorni promet od leta 2016. Po projekcijah pa bo celotna proga od Ljubljane do Kočevja izdelana in predana v uporabo v letu 2019. Javni potniški promet na državni, regionalni in lokalni ravni je zapostavljen in neučinkovit, na območju regije pa se kaže upadanje. Regionalne kolesarske povezave še niso urejene, so se pa pričela dela za vzpostavitev le teh.

1.6 Kmetijstvo

Za območje Pokolpja je značilno ekstenzivno kmetijstvo. Pokolpje je pretežno podeželsko območje, zato je problematika razvoja podeželja širša in obravnava vsa področja življenja in dela na podeželju (tudi podjetništvo, turizem, varovanje okolja, infrastrukturo ...).

Glavni dejavnosti na podeželju sta še vedno kmetijstvo in gozdarstvo kot samostojni gospodarski panogi, ki pa se vse bolj dopolnjujeta tudi z opravljanjem drugih storitev, vezanih na podeželje.

Najbolj razširjeni so travniki in pašniki, sledijo njive in vrtovi, kar kaže na to, da v regiji prevladuje živinoreja. Pomembna dejavnost je tudi vinogradništvo (Črnomelj, Metlika in Semič), velike možnosti so še v sadjarstvu, saj je intenzivnih nasadov samo okrog 90 ha.

Najbolj razvita v območju Pokolpja je živinoreja, poleg pridobivanja mleka sta na območju razviti tudi prireja mesa govedi in reja drobnice. Reja drobnice pa ima svoj pomen tudi pri preprečevanju zaraščanja kmetijskih zemljišč.

1.7 Turizem

Pokolpje (Bela krajina in Kočevsko) postaja turistično prepoznavna destinacija. Sedanja turistična ponudba še ni dovolj razvita in je predvsem premalo promovirana, da bi bilo območje prepoznavno kot turistična destinacija v Sloveniji in še manj v tujini. Se pa stanje v zadnjih letih izboljšuje in območje postaja vse bolj prepoznavna in priljubljena turistična destinacija. Analiza potencialov za razvoj turizma kaže, da ima območje predvsem s svojo neokrnjeno naravo, biotsko raznovrstnostjo, kulturno dediščino in širokimi možnostmi za šport in rekreacijo, zadosten potencial za razvoj turizma. Ključna pomanjkljivost je pomanjkanje raznovrstnih namestitvenih kapacitet, ki bi na območju zadržale kritično maso obiskovalcev in s tem spodbudile razvoj raznovrstnih turističnih proizvodov in storitev. To je spodbuda za razvoj turizma kot podjetniške dejavnosti, ki bi bila zanimiva tudi za podjetniška vlaganja. Interes za vlaganje v turistično dejavnost pri zasebnikih se sicer povečuje, največjo

oviro pa predstavlja izrazita sezonska narava turizma in posledično ekonomska upravičenost vlaganj. Novejši dejavnik, ki negativno vpliva na razvoj turizma kot potencialno izredno pomembne gospodarske panoge na tem območju, je postavitve tehničnih ovir ob reki Kolpi, ki so povzročila številne težave prebivalcem in turistom. Gre za preprečitev dostopa do javnih površin v celotni dolžini tehničnih ovir (po naših podatkih približno 60 km). Nekateri turistični objekti namreč že beležijo drastičen upad prihodkov zaradi omejitve dostopa do reke. Posledice ovir, ki so bile postavljene kot začasen ukrep; so izredno negativne tako v smislu razvoja turizma kot tudi kakovosti življenja lokalnega prebivalstva.

2. UKREPI IN ORGANI IZVAJANJA PROGRAMA POKOLPJE 2020

2.1 Ukrepi in instrumenti

Zakonska podlaga za pripravo Programa spodbujanja konkurenčnosti in ukrepov razvojne podpore Pokolpju v obdobju 2011–2016 je Zakon o spodbujanju skladnega regionalnega razvoja ZSRR-2 (Uradni list RS, št. 20/11, 57/2012 in 46/16), ki v 25., 27. in 28. členu določa problemska območja z visoko brezposelnostjo. To so območja, na katerih se zaradi notranjih strukturnih problemov ali zunanjih vplivov gospodarske razmere tako poslabšajo, da stopnja registrirane brezposelnosti doseže kritično mejo. Problemska območja so deležna dodatnih začasnih ukrepov razvojne podpore, ki jih sprejme Vlada Republike Slovenije.

Vlada Republike Slovenije je na 128. redni seji dne 7. 4. 2011 pod točko 19 sprejela Sklep o dodatnih začasnih ukrepih razvojne podpore za problemsko območje z visoko brezposelnostjo Pokolpje (Uradni list RS, št. 26/11). Vlada je na isti seji sprejela tudi dokument Program spodbujanja konkurenčnosti in ukrepi razvojne podpore Pokolpju v obdobju 2011–2016 (v nadaljevanju program Pokolpje 2016) in naročila ministrstvom in vladnim službam v skladu s tretjim in četrtem odstavkom 25. člena ZSRR-2, da v obdobju 2011–2016 upoštevajo območje Pokolpja kot prednostno območje razvojnih politik.

Na podlagi 25., 27. in 28. člena Zakona o spodbujanju skladnega regionalnega razvoja (Uradni list RS, št. 20/11 in 57/12) ter 8., 9. in 10. člena Uredbe o izvajanju ukrepov endogene regionalne politike (Uradni list RS, št. 16/13 in 78/15) Vlada Republike Slovenije na 88. redni seji dne 23. 6. 2016 pod točko 1.6 sprejela Sklep o dodatnih začasnih ukrepih razvojne podpore za problemska območja z visoko brezposelnostjo (Uradni list RS, št. 36/16) in ga kasneje na 93. redni seji dne 23. 6. 2016 dopolnila s Sklepom o spremembah in dopolnitvah Sklepa o dodatnih začasnih ukrepih razvojne podpore za problemska območja z visoko brezposelnostjo (Uradni list RS, št. 64/16) ter s tem potrdila Spremenjen program spodbujanja konkurenčnosti Pokolpja v obdobju 2011–2020 (v nadaljevanju Pokolpje 2020), ki nadomešča Program spodbujanja konkurenčnosti Pokolpja v obdobju od 2011 do 2016.

Spremenjen program spodbujanja konkurenčnosti in ukrepov razvojne podpore Pokolpju v obdobju 2011–2020, se tako izvaja preko naslednjih ukrepov:

a) Ukrep 1: Program spodbujanja konkurenčnosti Pokolpja v obdobju od 2011 do 2020

- *Instrument 1.1: Subvencije za spodbujanje investicij*
- *Instrument 1.2: Ugodni razvojni krediti za investicije*
- *Instrument 1.3: Subvencije za zagon podjetij*
- *Instrument 1.4: Mikrokrediti*
- *Instrument 1.5: Promocija problemskega območja z visoko stopnjo brezposelnostjo, privabljanje tujih in domačih investorjev ter izvajanje programa in*

Regijsko specifična instrumenta:

- *Instrument 1.6: Vzpostavitev mreže podjetniških inkubatorjev v Pokolpju*

- *Instrument 1.7: ustvarjanje novih delovnih mest v okviru institucionalne mreže storitev za starostnike.*

- b) Ukrep 2: Povračilo plačanih prispevkov delodajalca za socialno varnost na podlagi 27. člena Zakona o spodbujanju skladnega regionalnega razvoja.**
- c) Ukrep 3: Davčne olajšave za zaposlovanje na podlagi 28. člena Zakona o spodbujanju skladnega regionalnega razvoja.**
- d) Ukrep 4: Davčne olajšave investiranje na podlagi 28. člena Zakona o spodbujanju skladnega regionalnega razvoja.**
- e) Ukrep 5: Spodbude za trajnostni razvoj podeželja v okviru izvajanja lokalnega razvoja, ki ga vodi skupnost.**
- f) Ukrep 6: Spodbude za trajnostni razvoj podeželja v okviru Programa razvoja podeželja 2007-2013.**
- g) Ukrep 7: Prometna in energetska infrastruktura v Pokolpju.**

2.1.1 Ukrep 1: Program spodbujanja konkurenčnosti Pokolpja v obdobju od 2011 do 2020

Vrednost Spremenjenega programa spodbujanja konkurenčnosti Pokolpja v obdobju 2011–2020 je 43 milijonov evrov. Od tega se za subvencije namenja 20.000.000 evrov, dodajata pa se dva nova instrumenta :

- ugodni razvojni krediti za investicije v višini 10.800.000 evrov in
- mikrokrediti v višini 12.950.000 evrov.

V strukturi virov je med subvencijami tudi 600.000 evrov sredstev Evropskega sklada za regionalni razvoj, ki so namenjena izvajanju Instrumenta: 3 Subvencije za zagon podjetij.

Za izvajanje programa je odgovorno ministrstvo, ki s pogodbo o izvajanju programa posamezne naloge prenaša na svoje izvajalske institucije, pristojno regionalno razvojno agencijo in območne razvojne institucije.

Program spodbujanja konkurenčnosti Pokolpja v obdobju od 2011 do 2016 se je izvajal štirimi instrumenti in sicer:

- *instrument 1.1: Javni razpisi za spodbujanje začetnih investicij podjetij in ustvarjanja novih delovnih mest,*
- *instrument 1.2: Vzpostavitev mreže podjetniških inkubatorjev,*
- *instrument 1.3: Ustvarjanje novih delovnih mest v okviru institucionalne mreže storitev za starostnike,*
- *instrument 1.4: Promocija in podpora pri pripravi in izvajanju regijskih projektov v Pokolpju.*

Spremenjen program spodbujanja konkurenčnosti Pokolpja v obdobju od 2011 do 2020 (Pokolpje 2020) se izvaja s sedmimi instrumenti, in sicer:

- *Instrument 1.1: Subvencije za spodbujanje investicij*

- *Instrument 1.2: Ugodni razvojni krediti za investicije*
- *Instrument 1.3: Subvencije za zagon podjetij*
- *Instrument 1.4: Mikrokrediti*
- *Instrument 1.5: Promocija problemskega območja z visoko stopnjo brezposelnostjo, privabljanje tujih in domačih investitorjev ter izvajanje programa in*

Regijsko specifična instrumenta:

- *Instrument 1.6: Vzpostavitev mreže podjetniških inkubatorjev v Pokolpju*
- *Instrument 1.7: Ustvarjanje novih delovnih mest v okviru institucionalne mreže storitev za starostnike.*

Tabela 9: Finančna tabela Programa spodbujanja konkurenčnosti Pokolpja 2011–2020 (evrov)

Instrument programa	Leto										Skupaj
	2011	2012	2013	2014	2015	2016	2017	2018	2019	2020	
<i>Instrument 1.1: Subvencije za spodbujanje investicij</i>	2.381.523	1.191.566	1.966.435	1.453.321	1.227.281	2.170.000	625.000	625.000	625.000	410.344	12.675.470
<i>Instrument 1.2: Ugodni razvojni krediti za investicije</i>						2.160.000	2.160.000	2.160.000	2.160.000	2.160.000	10.800.000
<i>Instrument 1.3: Subvencije za zagon podjetij</i>					200.900	200.000	100.000	100.000	100.000	100.000	800.900
<i>Instrument 1.4: Mikrokrediti</i>						2.590.000	2.590.000	2.590.000	2.590.000	2.590.000	12.950.000
<i>Instrument 1.5: Promocija problemskega območja z visoko stopnjo brezposelnosti, privabljanje tujih in domačih investitorjev ter izvajanje programa</i>	47.688	146.565	194.020	197.390	137.969	180.000	180.000	180.000	180.000	180.000	1.623.630
<i>Instrument 1.6: Vzpostavitev mreže podjetniških inkubatorjev v Pokolpju</i>						100.000	200.000	200.000	200.000	200.000	900.000
<i>Instrument 1.7: Ustvarjanje novih delovnih mest v okviru institucionalne mreže storitev za starostnike.</i>	156.469	11.065	2.369.697	1.374.421	88.348						4.000.000
Skupaj vrednost programa	2.585.680	1.349.196	4.530.152	3.025.132	1.654.498	7.400.000	5.855.000	5.855.000	5.855.000	5.640.344	43.750.000

Vir: Sklep Vlade RS, Št.:30301-2/2016/4 z dne 23. 06. 2016

2.1.1.1 Instrument 1.1: Subvencije za spodbujanje investicij

Namen in cilji

Na problemskih območjih delujejo številna podjetja, ki imajo nizko dodano vrednost, velike težave s financiranjem proizvodnje in ne ustvarijo dovolj akumulacije za nova vlaganja. Vendar pa so ta podjetja pomembna za območje, saj običajno zaposlujejo precejšnje število delavcev in imajo izdelane razvojne programe ter programe prestrukturiranja, ki vključujejo začetna vlaganja za nove programe ali razširitev dejavnosti. Brez pomoči države se v zaostrenih finančnih razmerah takšna podjetja ne morejo prestrukturirati in bi številna med njimi lahko zašla v težave.

Ključni cilji:

- spodbujanje investicij podjetij na problemskem območju,
- ustvarjanje novih in ohranitev delovnih mest,
- prestrukturiranje gospodarstva na problemskem območju,
- spodbujanje razvoja novih izdelkov in tehnologij, storitev, tehnoloških in netehnoloških inovacij,
- spodbujanje razvoja turizma,
- popolnjevanje nezasedenega prostora v poslovnih in gospodarskih conah, investicije na degradiranih in varovanih območjih narave, ki so skladne z omejitvami območja ter v opustošenih gospodarskih objektih, ki niso v funkciji.

Upravičeni prijavitelji:

Upravičenci so mikropodjetja, mala, srednja in velika podjetja ter samostojni podjetniki, ki imajo registriran sedež in/ali podružnico v eni od občin na območju in so registrirani po Zakonu o gospodarskih družbah (Uradni list RS, št. 65/09 – UPB3) ter:

- niso v stečajnem postopku, postopku prisilne poravnave ali likvidacije,
- so ob oddaji vloge vsaj 18 mesecev vpisane v sodni/poslovni register Slovenije,
- nimajo neporavnanih zapadlih davčnih obveznosti,
- niso v postopku prisilne poravnave, stečajnem postopku, postopku likvidacije
- ne pridobivajo državne pomoči za podjetja v težavah,
- niso insolventni,
- nimajo neporavnanih finančnih obveznosti do ministrstva in izvajalskih institucij ministrstva,
- njihove dejavnosti niso izločene iz shem državnih pomoči v EU.

Upravičeni projekti:

Projekt s katerim prijavitelj lahko kandidira na razpisu mora izpolnjevati naslednje pogoje:

- realiziran mora v RS na območju občin Kočevje, Kostel, Loški Potok, Osilnica, Črnomelj, Metlika ali Semič,
- gre za začetno investicijo,
- podjetje mora izkazati zaprto finančno konstrukcijo,
- projekt se ni pričel pred datumom oddaje vloge,
- prijavitelj že ima vsa potrebna dovoljenja in soglasja (izjema uporabno dovoljenje),

- pričakovani rezultati/cilji projekta morajo biti podrobno opisani v investicijski dokumentaciji in prijavnem obrazcu,
- se bo izvajal v skladu s slovensko in evropsko zakonodajo,
- projekt mora imeti zagotovljeno posebno stroškovno mesto,
- se bo izvedel v skladu z roki v razpisu,
- projekt mora biti voden tako, da bo ob koncu prijavitelj lahko poročal o primerjavi dejanskega stanja projekta začetne investicije z zastavljenimi cilji.

Vsebina in način izvajanja:

Instrument se izvaja z javnimi razpisi.

Sredstva se dodeljujejo v obliki subvencije izbranim upravičencem. Okvirna višina sofinanciranja posameznega projekta v okviru razpisa za manjše investicije projekte znaša od 10.000 do 50.000 evrov. Okvirna višina sofinanciranja posameznega projekta v okviru razpisa za večje investicijske projekte znaša od 500.000 evrov do 1.500.000 evrov. Oba razpisa vključujeta tudi projekte za investicije v turistično dejavnost.

Pomoč se lahko dodeli za sofinanciranje investicije v osnovna opredmetena in neopredmetena sredstva pri:

- vzpostavitvi nove poslovne enote,
- širitvi zmogljivosti obstoječe poslovne enote obstoječega obrata,
- diverzifikaciji proizvodnje poslovne enote na proizvode in storitve, ki jih na zadevnem območju prej ni izvajala,
- bistveni spremembi proizvodnega procesa v obstoječi enoti ter
- pri pridobitvi sredstev, ki pripadajo poslovni enoti, ki je ali bi prenehala delovati, če ne bi bila kupljena, pri čemer investitor ne sme biti povezan s prodajalcem..

Sredstva se dodeljujejo v skladu z Uredbo o dodeljevanju regionalnih državnih pomoči ter načinu regionalne spodbude za zaposlovanje ter davčnih olajšav za zaposlovanje in investiranje (Uradni list RS, št. 93/14 in 77/16) in regionalno shemo državnih pomoči (št. sheme: BE02-2399245-2014).

2.1.1.2 Instrument 1.2: Ugodni razvojni krediti za investicije

Namen in cilji:

Namen instrumenta je pomoč podjetjem pri izvajanju investicij. Upravičencem je do zgornje meje državnih pomoči dana možnost kombinacije Instrumenta 1 in Instrumenta 2.

Ključni cilji:

- spodbujanje investicij podjetij na problemskem območju,
- ustvarjanje novih in ohranitev delovnih mest,
- prestrukturiranje gospodarstva na problemskem območju,
- spodbujanje razvoja novih izdelkov in tehnologij, storitev, tehnoloških in netehnoloških inovacij,

- spodbujanje razvoja turizma,...

Vsebina in način izvajanja:

Razvojne kredite za začetne investicije dodeljuje Slovenski regionalno razvojni sklad na podlagi svojega poslovanja in finančnega načrta. Sredstva so namensko prenesena iz proračunske postavke MGRT na Slovenski regionalno razvojni sklad.

Sredstva se dodeljujejo v skladu z Uredbo o dodeljevanju regionalnih državnih pomoči ter načinu regionalne spodbude za zaposlovanje ter davčnih olajšav za zaposlovanje in investiranje (Uradni list RS, št. 93/14) ter Uredbo o spremembah in dopolnitvah Uredbe o dodeljevanju regionalnih državnih pomoči ter načinu uveljavljanja regionalne spodbude za zaposlovanje ter davčnih olajšav za zaposlovanje in investiranje (Uradni list RS, št. 77/16) in regionalno shemo državnih pomoči (št. sheme: BE02-2399245-2014).

2.1.1.3 Instrument 1.3: Subvencije za zagon podjetij

Namen in cilji:

Namen je spodbujanje mladih podjetij in novih podjetniških podjetij z nepovratnimi sredstvi v problematikah območjih z visoko brezposelnostjo. S podporo se izboljšata poslovanje in realizacija razvojnih potencialov podjetij ter izboljšata lastna konkurenčnost na domačih oz. tujih trgih. S tem se znižuje stopnja umrljivosti podjetij v začetnem obdobju poslovanja.

Ključni cilji:

- zagon novih podjetij,
- nova delovna mesta in zaposlovanje,
- spodbujanje razvoja socialnega podjetništva.

Vsebina in način izvajanja:

Subvencije po pogodbi z MGRT dodeljuje Slovenski podjetniški sklad na podlagi svojega poslovnega in finančnega načrta. Iz proračunske postavke MGRT so sredstva prenesena na Slovenski podjetniški sklad.

Upravičenci:

Upravičenci so mikro, mala in srednje velika podjetja, ki imajo sedež podjetja ali obrata na problematikem območju vsaj 6 mesecev pred oddajo vloge na javni razpis. Sredstva so dodeljena v skladu s shemo državnih pomoči Program izvajanja finančnih spodbud MGRT – de minimis (št. sheme: M001-2399245-2015).

Pogoji, merila, upravičene aktivnosti in upravičeni stroški so podrobneje določeni v javnih razpisih.

2.1.1.4 Instrument 1.4: Mikrokrediti

Ključni cilji:

- izboljšanje dostopa mikro, malih in srednje velikih podjetij (v nadaljevanju MSP) do ugodnih virov dolžniškega financiranja, ki se kaže predvsem v nižji obrestni meri, nižjih zavarovalnih zahtevah, ročnosti kredita, možnosti koriščenja moratorija pri vračilu kredita,...

Vsebina in način izvajanja:

Instrument se izvaja z javnimi razpisi v obliki mikrokreditov za financiranje rasti in razvoja podjetij, investicij in tekočega poslovanja. Skupine upravičencev so mikro, mala in srednje velika podjetja. Javne razpise izvaja Slovenski podjetniški sklad po pogodbi z MGRT.

Prejemniki sredstev:

Prejemniki sredstev so mikro, mala in srednje velika podjetja. Za opredelitev velikosti se upoštevajo določila iz Priloge 1 Uredbe Komisije (EU) št. 651/2014, z dne 17. 06. 2014.

Sheme državnih pomoči:

Sredstva se dodeljujejo v skladu s shemo državnih pomoči Program izvajanja finančnih spodbud MGRT – de minimis (št. sheme: M001-2399245-2015) ali po novi shemi državnih pomoči, ki nadomešča obstoječo.

Upravičeni stroški:

Med upravičene stroške se upoštevajo izdatki za materialne naložbe (nakup opreme, gradnja ali nakup poslovnih prostorov,...) nematerialne naložbe, obratna sredstva, ter stroški obresti obstoječih komercialnih kreditov in drugi stroški, ki se podrobneje opredelijo v javnem razpisu.

Najnižji znesek kredita znaša 5.000 evrov, najvišji pa 25.000 evrov. Upravičeni stroški niso omejeni, upoštevajo se stroški z DDV. Kredit lahko krije do 100 odstotkov vrednosti upravičenih stroškov. Najkrajša ročnost kredita je 12 mesecev, najdaljša pa 60 mesecev. Najdaljši možni moratorij na odplačilo glavnice je 6 mesecev.

Zavarovanje kredita:

2 menici podjetja in osebno poroštvo vsaj enega lastnika podjetja.

V okviru posameznih razpisov bodo pogoji še dodatno, bolj podrobno določeni.

2.1.1.5 Instrument 1.5: Promocija problemskega območja z visoko stopnjo brezposelnostjo, privabljanje tujih in domačih investitorjev ter izvajanje programa

Za doseganje ključnih ciljev in namenov začasnih ukrepov razvojne podpore je v problemskem območju z visoko brezposelnostjo izkazana potreba po promociji njihovega gospodarstva in privabljanja domačih in tujih investitorjev. Za promocijo programov problemskega območja je pristojna regionalna razvojna agencija in podporne institucije na

območju Pokolpja, ki uporabljajo svoje spletne strani in sredstva javnega informiranja. K investiranju v območje pa se želi pritegniti tudi podjetnike od drugod, zato je potrebna tudi promocija same regije/območja. Dejavnosti vključujejo tako imenovani »branding« regije/območja.

Ključna cilja sta:

- privabljanje tujih in domačih investitorjev,
- izvedba in promocija programov spodbujanja konkurenčnosti.

Izvajanje programov spodbujanja konkurenčnosti:

Programe izvajajo MGRT in njegove izvajalske institucije (Slovenski regionalno razvojni sklad in Slovenski podjetniški sklad), pristojne regionalne razvojne agencije (RRA) in lokalne razvojne institucije v regijski razvojni mreži. RRA in lokalne razvojne institucije v regijski razvojni mreži lahko izvajajo posamezne instrumente programa skladno s 25. členom Zakona o spodbujanju skladnega regionalnega razvoja. Predvidene so naslednje dejavnosti:

- priprava in spremembe programov ter usklajevanje in povezovanje deležnikov na območju pri pripravi in spremembah programov,
- promocija dodatnih začasnih ukrepov razvojne podpore za problemsko območje,
- izvajanje posameznih instrumentov programa,
- sodelovanje pri nadzoru nad izvajanjem projektov na terenu,
- priprava letnih poročil o izvajanju programa,
- priprava analiz ter vzdrževanje evidenc in
- druge dejavnosti, ki so potrebne za izvajanje programa.

Razdelitev nalog in pristojnosti pri spremljanju in izvajanju programov in posameznih instrumentov je natančneje določena v pogodbah o izvajanju programa.

2.1.1.6 Instrument 1.6: Regijsko specifični instrument: Vzpostavitev mreže podjetniških inkubatorjev v Pokolpju

Namen in cilji:

Glede na geografsko raznolikost Jugovzhodne Slovenije, različno stopnjo razvitosti posameznih območij in željo, da podjetniki svojo dejavnost opravljajo v svojem lokalnem okolju, je nastal koncept mreže podjetniških inkubatorjev Jugovzhodne Slovenije z lokacijami (objekti) v občinah Črnomelj, Kočevje, Kostel in Novo mesto. Do sredstev programa Pokolpje 2020 so upravičeni delujoči inkubatorji na območju Pokolpja.

Ciljne skupine:

Potencialni podjetniki, ki so običajno izobraženi ali v fazi pridobivanja izobrazbe, ambiciozni ter proaktivni posamezniki oziroma tisti, ki imajo specializirane poklicne kompetence, obstoječa start-up podjetja z inovativnim potencialom za prodor na globalne trge, uveljavljena domača MSP podjetja s ciljem razvoja novih start-up projektov in povezovanje s startup

podjetji, delujoči gospodarski subjekti in posamezniki, drugi, ki bi želeli koristiti storitve inkubatorjev.

Upravičenci:

- podjetja,
- inkubiranci ostali člani podjetniških inkubatorjev,
- podjetniški inkubatorji, ki delujejo na območju Pokolpja,
- občine.

Upravičeni stroški:

stroški nakupa zemljišč, gradnja in nakup objektov, rekonstrukcija in adaptacija obstoječih objektov (gradbeno obrtniška dela, strojne in elektro instalacije za prilagoditev delovanja inkubatorja), nakup strojev in opreme, stroški nematerialnih naložb, ki pomenijo prenos tehnologije z nakupom patentiranih pravic, licenc, know-howa in nepatentiranega tehničnega znanja, ki jih inkubatorji potrebujejo za opravljanje storitev inkubiranim podjetjem, stroški zunanjih svetovalcev ter strokovnjakov, ki sodelujejo pri dejavnostih mreže podjetniških inkubatorjev, stroški nosilcev izvajanja programa, ki so neposredno vezani na organizacijo dogodkov in posameznih aktivnosti in stroški promocije dejavnosti mreže podjetniških inkubatorjev Pokolpja.

2.1.1.7 Instrument 1.7: Regijsko specifični instrument: Ustvarjanje novih delovnih mest v okviru institucionalne mreže storitev za starostnike.

Namen:

Eden pomembnejših razvojnih izzivov za Slovenijo in še posebej za Pokolpje je staranje prebivalstva. Indeks staranja je za Pokolpje v letu 2008 v povprečju znašal 170, za Slovenijo pa 118. Povečuje se hitreje od povprečja Slovenije in med drugim odpira vprašanje stanovanjske oskrbe starostnikov. Hkrati pa je ravno stanovanjska oskrba starostnikov ena od primernih zaposlitvenih možnosti za delovno silo v Pokolpju. Struktura brezposelnih in nekatera gibanja na trgu dela v Pokolpju kažejo, da bi bila lahko razširitev institucionalne mreže storitev za starostnike razvojna priložnost in način za ustvarjanje novih delovnih mest.

Način izvajanja:

Za sofinanciranje naložbe v Domu počitka Metlika je bila sklenjena pogodba med Ministrstvom za gospodarski razvoj in tehnologijo, Ministrstvom za delo, družino, socialne zadeve in enake možnosti ter Občino Metlika. Sredstva iz instrumenta 1.3 so bila zagotovljena v višini največ 2.000.000 evrov.

Za sofinanciranje naložbe v DSO Kočevje je bila sklenjena pogodba med Ministrstvom za gospodarski razvoj in tehnologijo, Ministrstvom za delo, družino, socialne zadeve in enake možnosti ter Občino Kočevje. Sredstva iz instrumenta 1.3 so bila zagotovljena v višini največ 2.000.000 evrov.

2.1.2 Ukrep 2: Povračilo plačanih prispevkov delodajalca za socialno varnost na podlagi 27. člena zakona

Zakon o spodbujanju skladnega regionalnega razvoja določa spodbudo za zaposlovanje na problemskem območju z visoko brezposelnostjo, ki jo lahko ob določenih pogojih uveljavljajo delodajalci, ki imajo sedež na problemskem območju in tu dejansko opravljajo gospodarsko dejavnost. Ker je spodbuda regionalno naravnana, je njen cilj spodbujanje zaposlovanja na območju, na katerem se je brezposelnost bistveno povečala.

Povračilo plačanih prispevkov delodajalca za socialno varnost se lahko uveljavlja za brezposelno osebo, ki ima status prikrajšanega delavca po Uredbi Komisije (EU) št. 651/2014 z dne 17. 6. 2014 o razglasitvi nekaterih vrst pomoči za združljive z notranjim trgom pri uporabi členov 107 in 108 Pogodbe o Evropski uniji.

Delodajalcu, ki bo zaposlil tako brezposelno osebo, se za tega delavca za obdobje enega leta kot enkratna pomoč povrne plačane prispevke delodajalca za socialno varnost. Delodajalcu, ki bo zaposlil delavca invalida, se za tega delavca v času trajanja programa povrne plačane prispevke delodajalca za socialno varnost za celotno obdobje, ko je delavec zaposlen.

Plačane prispevke povrne Zavod za zaposlovanje RS. Pomoč upravičencem pri promociji in uveljavljanju ugodnosti iz tega instrumenta zagotavljajo pristojne razvojne inštitucije.

Ukrep se izvaja po shemi državnih pomoči »Povračilo prispevkov delodajalca in davčna olajšava za zaposlovanje (št. sheme: BE04-2399245-2014) na podlagi Uredbe o dodeljevanju regionalnih državnih pomoči ter načinu uveljavljanja regionalne spodbude za zaposlovanje ter davčnih olajšav za zaposlovanje in investiranje (Uradni list RS, št. 93/14) ter Uredbe o spremembah in dopolnitvah Uredbe o dodeljevanju regionalnih državnih pomoči ter načinu uveljavljanja regionalne spodbude za zaposlovanje ter davčnih olajšav za zaposlovanje in investiranje (Uradni list RS, št. 77/16).

2.1.3 Ukrep 3: Davčne olajšave za zaposlovanje na podlagi 28. člena zakona

Zakon o spodbujanju skladnega regionalnega razvoja določa davčne olajšave za zaposlovanje na problemskem območju z visoko brezposelnostjo, ki jih lahko ob določenih pogojih uveljavljajo delodajalci, ki dosegajo dohodek iz dejavnosti ter imajo sedež na problemskem območju in tu dejansko opravljajo gospodarsko dejavnost. Ker je spodbuda regionalno naravnana, je njen cilj spodbujanje zaposlovanja in investiranja na območju, na katerem se je brezposelnost bistveno povečala.

Davčno olajšavo za zaposlovanje lahko uveljavljajo zavezanci za davek od dohodkov pravnih oseb in zavezanci za dohodnino. Ti zavezanci si lahko zmanjšajo davčno osnovo in s tem davek, če najmanj za dvanajst mesecev zaposlijo brezposelno osebo, ki ima status prikrajšanega delavca po Uredbi Komisije (EU) št. 651/2014 z dne 17. 6. 2014 o razglasitvi

nekaterih vrst pomoči za združljive z notranjim trgom pri uporabi členov 107 in 108 Pogodbe o Evropski uniji.

Uveljavljajo lahko zmanjšanje davčne osnove za 70 odstotkov stroškov tega delavca (bruto plača in obvezni prispevki delodajalca za socialno varnost), vendar največ v višini davčne osnove in do najvišje dovoljene višine po pravilih državnih pomoči.

Pomoč se lahko sešteva tudi z drugimi ukrepi za zaposlovanje, vendar le do najvišje dovoljene pomoči po pravilih državnih pomoči.

Davčna olajšava za zaposlovanje se uveljavlja ob davčnem obračunu. Podrobneje je olajšava določena v 28. členu Zakona o spodbujanju skladnega regionalnega razvoja in v uredbi, ki jo je vlada sprejela za izvajanje teh davčnih olajšav.

Ukrep se izvaja po shemi državnih pomoči »Povračilo prispevkov delodajalca in davčna olajšava za zaposlovanje (št. sheme: BE04-2399245-2014) na podlagi Uredbe o dodeljevanju regionalnih državnih pomoči ter načinu uveljavljanja regionalne spodbude za zaposlovanje ter davčnih olajšav za zaposlovanje in investiranje (Uradni list RS, št. 93/14) ter Uredbe o spremembah in dopolnitvah Uredbe o dodeljevanju regionalnih državnih pomoči ter načinu uveljavljanja regionalne spodbude za zaposlovanje ter davčnih olajšav za zaposlovanje in investiranje (Uradni list RS, št. 77/16).

2.1.4 Ukrep 4: Davčne olajšave za investiranje na podlagi 28. člena zakona

Davčno olajšavo za investiranje lahko uveljavljajo zavezanci za davek od dohodkov pravnih oseb in zavezanci za dohodnino ob davčnem obračunu. Zavezanec lahko za investiranje uveljavlja zmanjšanje davčne osnove v višini 70 % investiranega zneska za nove začetne investicije v opremo in neopredmetena sredstva, vendar le za investicije v Pokolpju in največ v višini davčne osnove in do najvišje dovoljene višine po pravilih državnih pomoči. Znižanje davčne osnove za investiranje lahko uveljavlja tudi zavezanec, ki opremo pridobi na podlagi finančnega najema z obvezno nakupa sredstev po izteku pogodbe.

Zavezanec mora ohraniti investicijski projekt v Pokolpju in ne sme odsvojiti sredstev, za katera je uveljavil olajšavo za investiranje najmanj pet let po zaključku investicije, če gre za veliko podjetje in najmanj tri leta po zaključku investicije, če gre za srednje veliko ali malo podjetje. Zavezanec, ki želi izkoristiti olajšavo za investiranje, mora prispevati k investiciji lastna sredstva najmanj v višini 25 % njene vrednosti.

Pomoč se lahko sešteva z ukrepi za spodbujanje zaposlovanja, vendar le do najvišje dovoljene pomoči po pravilih državnih pomoči. Davčna olajšava za investiranje in davčna olajšava za zaposlovanje se lahko seštevata, vendar njuna vsota skupaj z morebitnimi drugimi pomočmi za spodbujanje zaposlovanja ne sme preseči najvišje dovoljene pomoči po pravilih državnih pomoči.

Ukrep se izvaja po shemi državnih pomoči »Regionalna shema državnih pomoči« (št. sheme: BE02-2399245-2014) na podlagi Uredbe o dodeljevanju regionalnih državnih pomoči ter načinu uveljavljanja regionalne spodbude za zaposlovanje ter davčnih olajšav za zaposlovanje in investiranje (Uradni list RS, št. 93/14) ter Uredbe o spremembah in dopolnitvah Uredbe o dodeljevanju regionalnih državnih pomoči ter načinu uveljavljanja regionalne spodbude za zaposlovanje ter davčnih olajšav za zaposlovanje in investiranje (Uradni list RS, št. 77/16).

2.1.5 Ukrep 5: Spodbude za trajnostni razvoj podeželja v okviru izvajanja lokalnega razvoja, ki ga vodi skupnost

Ukrep izvajata Ministrstvo za kmetijstvo, gozdarstvo in prehrano iz sredstev EKSRP in Ministrstvo za gospodarski razvoj in tehnologijo iz sredstev ESRR.

Namen instrumenta je tudi okrepiti oblikovanje lokalnih partnerstev, krepitev institucionalne usposobljenosti, usposabljanje in mreženje za pripravo in izvedbo strategij lokalnega razvoja ter povrnitev stroškov delovanja in upravljanja lokalnih akcijskih skupin.

V Pokolpju delujeta LAS Dolenjska in Bela krajina ter LAS Po poteh dediščine od Turjaka do Kolpe. Iz strategij lokalnega razvoja, ki sta jih pripravili LAS, izhaja indikativna ocena sredstev v skupni višini okoli 326.000 evrov za celotno programsko obdobje.

Sredstva, ki predstavljajo državno pomoč, se dodeljuje v skladu z regionalno shemo državnih pomoči (št. sheme: BE02-2399245-2014) ali s shemo državnih pomoči de minimis (št. sheme: M004-5523362-2015).

2.1.6 Ukrep 6: Spodbude za trajnostni razvoj podeželja v okviru programa razvoja podeželja 2007-2013

V okviru Programa razvoja podeželja RS 2007-2013 sta se izvajala dva ukrepa, s katerima se je prispevalo k doseganju ciljev Programa konkurenčnosti in ukrepov razvojne podpore v Pokolpju 2011-2016, in sicer ukrep 311 Diverzifikacija v nekmetijske dejavnosti in ukrep 312 Podpora ustanavljanju in razvoju mikropodjetij. Ukrepa sta pomembno vplivala na ohranjanje in ustanavljanje novih delovnih mest. Izvajanje Programa razvoja podeželja RS 2007-2013 se je končalo 31. 12. 2015.

2.1.7 Ukrep 7: Prometna in energetska infrastruktura v Pokolpju

2.1.7.1 Cestna infrastruktura – projekt tretja razvojna os

Projekt južnega dela tretje razvojne osi, ki poteka od avtoceste A2 Ljubljana–Obrežje (odcep pri Novem mestu) do meje z Republiko Hrvaško (MMP Metlika in MMP Vinica), z vsemi povezovalnimi cestami je razdeljen na sledeče odseke:

- *Odsek od avtoceste A2 Ljubljana–Obrežje do priključka Maline, vključno z zahodno obvoznico Novo mesto.*
- *Odsek od priključka Maline v smeri proti Metliki do mednarodnega mejnega prehoda Metlika in v smeri proti Vinici do priključka Črnomelj jug.*
- *Odsek od priključka Črnomelj jug do mednarodnega mejnega prehoda Vinica.*

2.1.7.2 Cestna infrastruktura – projekt tretja A razvojna os

Prometna povezava tretje A razvojne osi ima na obravnavanem območju poleg gospodarskega tudi povezovalni pomen. Z izvedbo ukrepov na tretji A razvojni osi bi se na ribniško-kočevskem območju izboljšala dostopnost do osrednje Slovenije oz. z urbanim območjem Ljubljanske kotline, navezava na vseevropske koridorje ter bi hkrati spodbudila čezmejne prometne tokove z območjem Gorskega kotarja in pristaniščem Reko v sosednji Hrvaški, ki sta del primorsko-gorenjske regije s skupaj nad 305 tisoč prebivalci. Nova prometnica bi vplivala na časovne prihranke prometnih tokov, s tem pa posredno na večjo konkurenčnost lokalnega prebivalstva.

Projekt tretje A razvojne osi Škofljica–Velike Lašče–Ribnica–Kočevje–Petrina (meja z Republiko Hrvaško) obravnava ključne ukrepe, ki jih predstavljajo obvoznice štirih naselij – Škofljica, Velike Lašče, Ribnica in Kočevje. Poleg tega so na obstoječi trasi predvideni ukrepi za izboljšanje stanja vozišča, odprava ozkih grl zaradi geometrijskih slabosti, sanacije ter izboljšana prometna varnost.

2.1.7.3 Cestna infrastruktura – obnova regionalne ceste R1-216 (»partizanska magistrala«)

T.i. »partizanska magistrala« je pomembna za dostopnost Jugovzhodne regije in kot povezava z Ljubljano.

Med pomembnejšimi projekti na »partizanski magistrali« je projekt obnove ceste med Zagradcem in Žužemberkom, sanacija vozišča in podvoza pod železniško progo v Črnomlju, posodobitev odseka med Metliko in Črnomljem ter ureditev ceste skozi Gradac.

2.1.7.4 Železniška infrastruktura na območju Pokolpja

Glavni namen instrumenta je smiselna dopolnitev cestnega omrežja z železniškim in tako čim bolj zagotoviti ustrezen prometni sistem, ki bo zagotavljal povezanost regije in omogočil razvojne priložnosti ob železniških progah, še bolj pa na mestih, na katerih se oba podsistema, cestni in železniški, stikata in omogočata prehod z enega na drugega.

- Proga Grosuplje – Kočevje

Za dokončanje posodobitve železniške proge Grosuplje - Kočevje se nadgrajuje železniška proga v dolžini dobrih 12,12 km vključno z obnovo železniških postaj, postajališč in nivojskih prehodov. Dela na progi Grosuplje – Kočevje se izvajajo v III. fazah. I. faza je zaključena. Potekajo dela na II. In III. fazi. Po končani III. bi bil lahko uveden potniški promet na celotnem odseku do Kočevja. Glede na značilnosti proge bo tako po končanih delih proga dovoljevala hitrosti 60 do 80 km/h na odseku Grosuplje–Ortnek–Žlebič (v dolžini 30 km) oziroma 100 km/h na odseku Žlebič–Ribnica–Kočevje (v dolžini 19 km).

- Proga d. m- R Hrvaška–Metlika–Črnomelj–Novo mesto–Trebnje–Grosuplje–(Ljubljana)

Proga državna meja s Hrvaško–Metlika–Črnomelj–Novo mesto–Trebnje–Grosuplje–Ljubljana je dolga 124,4 km, dopušča hitrosti od 40 do 85 km/h in je kategorije C2 (20 kN/os in 6,4 kN/m). Na relaciji Ljubljana – Metlika traja vožnja potniškega vlaka 154 minut; vožnja tovornega vlaka na odseku Novo mesto – Ljubljana pa 90 minut.

V nacionalnem programu razvoja JŽI se na tej progi predvideva izvedba ukrepov za zagotovitev pogojev izvedbe daljinskega vodenja prometa, ki zajemajo:

- izven nivojske dostope na postajne perone,
- podaljšanje uporabnih dolžin tirov in
- nadgradnjo signalnovarnostnih naprav.

- Odsek Metlika–Rosalnica–državna meja–Kamanje – (Karlovac).

Proga na odseku državna meja–Metlika–Črnomelj (od km 29,5 do km 46,2) je kategorije C2 (20 kN/os in 6,4 kN/m). Tako kot na drugih odsekih te proge se tudi na tem odseku načrtujejo le dela rednega vzdrževanja. Zamenjuje se tirnice sistema Xa s tirnicami S49 (zamenjane so že na odseku Črnomelj–Gradac), zamenjujejo pa se tudi posamezni pragovi. Predvidena je še zamenjava tirnic in pragov na nekaterih odsekih v skupni dolžini približno 3500 m in na postajnih tirih na postajah Črnomelj, Gradac in Metlika. Na odseku od km 30,770 do 30,840 je vpeljana počasna vožnja 30 km/h (voznoredna hitrost je sicer 60 km/h) zaradi posedanja nasipa in slabega stanja mostne konstrukcije.

2.1.7.5 Energetska infrastruktura na območju Pokolpja

Ob načrtovanem povečanju gospodarske dejavnosti v Pokolpju je potrebno ojačati elektrodistribucijsko omrežje. V obdobju izvajanja programa Pokolpje od leta 2011 je zaključena investicija Izgradnja 2x20 kV kableske navezave med RTP 100/20 kV Črnomelj in RP 20 kV Semič. Osrednji projekt v obdobju do leta 2020 na območju Pokolpja ostaja izgradnja daljnovoda 2x110 kV RTP Kočevje – RTP Črnomelj.

2.2 Organi usklajevanja in izvajanja Programa Pokolpje

2.2.1 Območno razvojno partnerstvo Pokolpje

V letu 2017 sta bili sklicani dve redni seje Sveta ORP Pokolpje in ena korespondenčna, in sicer:

- 12. redna seja, ki je potekala 19. 6. 2017 v Kulturnem centru v Semiču. Obravnavan je so bil naslednji dnevni red:
 1. Pregled realizacije sklepov zapisnika 11. seje Sveta ORP Pokolpje z dne 15. 9. 2016
 2. Mednarodni dogodek za podjetja in podjetnike – SEE MEET 2017
 3. 6. letno poročilo o izvajanju Programa spodbujanja konkurenčnosti Pokolpja 2011 - 2020 – seznanitev z osnutkom gradiva.
 4. Razno.
- 13. redna seja, ki je potekala 7. 12. 2017 v prostorih Podjetniškega inkubatorja Podbreznik. Obravnavan je bil naslednji dnevni red:
 1. Pregled realizacije sklepov zapisnika 12. seje Sveta ORP Pokolpje z dne 19. 6. 2017.
 2. Predaja predsedovanja in imenovanje novega predsednika Sveta ORP Pokolpje.
 3. Predlog za spremembo oz. dopolnitev 28. člena Zakona o skladnem regionalnem razvoju.
 4. Poročilo o 6. JR Pokolpje.
 5. Razno.
- 4. korespondenčna seja je na pobudo predsedujoče potekala od 22. 9. do 29. 9. 2018 do 11. ure. Sklicana je z namenom potrditve 6. Letnega poročila o izvajanju Programa spodbujanja konkurenčnosti in ukrepov razvojne podpore Pokolpje v obdobju 2011 - 2020 in Programa izvajanja aktivnosti Mreže podjetniških inkubatorjev Pokolpja za leti 2017 in 2018.

2.2.2 Območne razvojne institucije

Območne razvojne institucije, ki delujejo na območju Pokolpja so:

- RIC BELA KRAJINA
- PODJETNIŠKI INKUBATOR KOČEVJE
- RC KOČEVJE RIBNICA d.o.o.
- RAZVOJNI CENTER NOVO MESTO d.o.o.

Razvojno informacijski center Bela krajina je javni zavod za promocijo turizma in podjetništva v Beli krajini. Zavod je bil ustanovljen leta 2004, da bi spodbujal razvoj in promocijo podjetništva ter turizma. Svetuje in pomaga pri pridobivanju sofinanciranja za posamezne projekte, svetuje pravnim osebam in podjetnikom posameznikom ter je izvajalec programa Pokolpje za območje Bele krajine. Pomaga in svetuje pri trženju izdelkov in

storitev, povezuje razpoložljive zmogljivosti v razvoju in raziskavah, organizira in usposablja, pripravlja strategijo razvoja turizma in malega gospodarstva, oblikuje celovito turistično ponudbo ipd. na celotnem področju Bele krajine. Javni zavod med drugim opravlja tudi naloge lokalnega podjetniškega centra (LPC) na območju Bele krajine. V okviru RIC Bela krajina deluje tudi Podjetniški inkubator Bela krajina.

Podjetniški inkubator Kočevje na območju Kočevskega omogoča ugodnejši najem prostorov in ponudbo nabora upravnih in intelektualnih storitev za podjetja v inkubatorju. V okviru razvojnega partnerstva Pokolpje je PIK vzpostavil podjetniško infrastrukturo v skladu z mrežnim konceptom, storitve pa bodo izpopolnjene z vsebinami priprave in izvajanja razvojnih projektov. Poslanstvo PIK je spodbujati razvojne aktivnosti in postajati most med raziskovalno razvojnim okoljem, razvojnimi potrebami in resursi v regiji, ustvarjati motivacijo in klimo za razvoj podjetništva, organizirati praktične delavnice za uresničitev podjetniške ideje, nadgraditi znanja v posameznih sredinah, promovirati samozaposlovanje, ustvarjati pozitivno podobo podjetnika, nuditi podjetnikom poglobljene informacije, ustvarjati nova delovna mesta v regiji in pomagati pri preobrazbi regionalnih potencialov.

RC Kočevje Ribnica d.o.o. je družba za razvoj in svetovanje, ki je bila ustanovljena z namenom pospeševanja razvoja malega gospodarstva na območju občin: Kočevje, Ribnica, Sodražica, Velike Lašče, Dobropolje, Loški Potok, Kostel in Osilnica. RC Kočevje Ribnica nudi podjetnikom in ostalim zainteresiranim posameznikom in institucijam informiranje in splošno podjetniško svetovanje, je bila izmed vstopnih točk Vse na enem mestu - VEM, kjer je možna registracija podjetij in samostojnih podjetnikov, nudi pomoč pri pripravi projektov in prijavih na razpise, pomoč pri dostopu do finančnih virov za realizacijo razvojnih programov (garancijska shema, mikrokrediti) ter pomoč pri odpravi administrativnih ovir podjetnikov. Organizira izobraževanja in delavnice, skrbi za prenose dobrih praks ter vključevanje v regionalne projekte območja. RC Kočevje Ribnica je tudi upravljevec Lokalne akcijske skupine LAS »Po poteh dediščine od Idrije do Kolpe«.

Razvojni center Novo mesto d.o.o. je začel delovati kot regionalni podjetniški center (RPC), najprej na območju Dolenjske, kmalu tudi na območju Bele krajine, kasneje, v letu 2000, pa je razširil svoje področje delovanja tudi na naloge regionalne razvojne agencije za statistično regijo Jugovzhodna Slovenija. Danes je torej regionalna razvojna agencija, ki pokriva območje Jugovzhodne regije.

V okviru programa Pokolpje skrbi za:

- usklajevanje dela razvojnih institucij v Razvojni regiji Jugovzhodna Slovenija pri izvajanju dejavnosti po pogodbi,
- pripravo zahtevkov za izplačilo in poročil za izvajanje pogodbe,
- usklajevanje in povezovanje razvojnih dejavnosti po pogodbi z drugimi aktivnostmi v Razvojni regiji Jugovzhodna Slovenija.

3. ANALIZA IZVAJANJA AKTIVNOSTI PO UKREPIH PROGRAMA POKOLPJE 2020

3.1 Ukrep 1: Program spodbujanja konkurenčnosti in ukrepov razvojne podpore Pokolpju v obdobju 2011–2020

3.1.1 Instrument 1.1: Subvencije za spodbujanje investicij

Do konca leta 2017 je bilo objavljenih šest javnih razpisov, in sicer:

- Javni razpis za sofinanciranje projektov za spodbujanje začetnih investicij in ustvarjanja novih delovnih mest na območju občin Osilnica, Semič, Metlika, Kočevje, Črnomelj, Loški Potok in Kostel v letu 2011 in 2012 (Uradni list RS, št. 37/2011, z dne 20. 5. 2011 (Ob-3141/11), v nadaljevanju prvi javni razpis.
- Drugi javni razpis za sofinanciranje projektov za spodbujanje začetnih investicij in ustvarjanja novih delovnih mest na območju občin Osilnica, Semič, Metlika, Kočevje, Črnomelj, Loški Potok in Kostel v letu 2011 in 2012 (Uradni list RS, št. 10/12 z dne 10. 2. 2012 (Ob-1411/12), v nadaljevanju drugi javni razpis.
- Tretji javni razpis za sofinanciranje projektov za spodbujanje začetnih investicij in ustvarjanja novih delovnih mest na območju občin Osilnica, Semič, Metlika, Kočevje, Črnomelj, Loški Potok in Kostel v letu 2013 in 2014 (Uradni list RS št. 92/2012), v nadaljevanju tretji javni razpis.
- Četrti javni razpis za spodbujanje začetnih investicij in ustvarjanja novih delovnih mest na območju občin Osilnica, Semič, Metlika, Kočevje, Črnomelj, Loški Potok in Kostel v letu 2015 (Uradni list RS št. 9/2015), v nadaljevanju četrti javni razpis.
- Peti javni razpis za spodbujanje začetnih investicij in ustvarjanja novih delovnih mest na območju občin Osilnica, Metlika, Kočevje, Črnomelj, Loški Potok in Kostel v letu 2016 (Uradni list RS št. 13/16), v nadaljevanju peti javni razpis.
- Šesti javni razpis za spodbujanje začetnih investicij in ustvarjanja novih delovnih mest na območju občin Osilnica, Metlika, Kočevje, Črnomelj, Loški Potok in Kostel v letu 2017 in 2018 (Uradni list RS št. 5/17), v nadaljevanju šesti javni razpis.

Šesti javni razpis

Razpisana so bila sredstva za sofinanciranje investicij v letih 2017 in 2018, v skupni višini 1.250.000,00 evrov, od tega

- za leto 2017: 625.000,00 evrov, od tega
 - 300.000 evrov za sklop A in
 - 325.000 evrov za sklop A-turizem
- za leto 2018 prav tako: 625.000,00 evrov, od tega
 - 300.000 evrov za sklop A in
 - 325.000 evrov za sklop A-turizem,z možnostjo, da se sredstva med posameznima sklopoma prerazporedi.

Višina sofinanciranja upravičenih stroškov začetnih investicij je lahko, ob upoštevanju pravil državnih pomoči znašala najmanj 10.000,00 in največ 50.000 evrov za sklopa A in A turizem.

Višina sofinanciranja projekta je lahko znašala največ:

- 25 % vrednosti upravičenih stroškov za velika podjetja
- 35 % vrednost upravičenih stroškov za srednje velika podjetja in
- 45 % vrednost upravičenih stroškov za mala in mikro podjetja.

Na razpis je pravočasno prispelo skupaj 22 vlog, od tega 2 vlogi na sklop A-turizem in 20 vlog na sklop A. Prijavitelji naj bi ustvarili 22 novih delovnih mest in 34 novih ležišč.

Po pregledu prejetih vlog in dopolnitev vlog je bilo ugotovljeno:

- da je pet vlog popolnih;
- da je dve vlogi potrebno zavrnilo, ker so prijavitelji zahtevali višje zneske nepovratnih sredstev kakor je predvideno v pravilih državnih pomoči (sofinancirati je mogoče največ 45 % upravičenih stroškov – za mala podjetja);
- petnajst prijaviteljev je bilo pozvanih k dopolnitvi vloge;
- vlogo je ustrezno in pravočasno dopolnilo trinajst prijaviteljev, dva prijavitelja vloge nista ustrezno oziroma pravočasno dopolnila - vlogi sta bili zavrženi. Skupaj je bilo, po dopolnitvah, popolnih osemnajst vlog, ki jih je komisija ocenila na osnovi meril, navedenih v razpisni dokumentaciji;
- da ena vloga ni dosegla predpisanih 62 točk, zato se je zavrgla;
- da so vse ostale vloge (17) presegle prag 62 točk;
- da je za leto 2017 na sklopu A zmanjkalo razpoložljivih sredstev, sredstva pa so ostala na sklopu A-turizem; zato je ostanek sredstev komisija s sklepom prerazporedila na sklop A za leto 2017. Po prenosu sredstev je bilo mogoče odobriti sofinanciranje za eno vlogo za sklop A-turizem in za trinajst vlog za sklop A ;
- da so sredstva za leto 2018 zadoščala za sofinanciranje vlog tako na sklopu A kot na sklopu A-turizem; odobri se ena vloga za sklop A-turizem in dve vlogi za sklop A.

Ocenjenih je bilo skupaj 18 vlog, od tega 1 vloga ni dosegla predpisanih 62 točk, zato se je zavrgla. Od 17 odobrenih projektov je bilo za leto 2017 odobrenih 13 projektov, od tega en za sklop turizem in 4 projekti za leto 2018, od tega en za sklop turizem. S 17 odobrenimi projekti, je skupno predvideno ustvarjanje 22 novih delovnih mest in 34 ležišč.

Skupaj razpisana sredstva so znašala 1.250.000,00 evrov. Skupaj odobrena sredstva so znašala 737.080,69 evrov, od tega za leto 2017 538.801,59 evrov za 13 projektov in za leto 2018 198.279,10 evrov za 4 projekte. Ostanek nerazporejenih sredstev je bil 512.913,31 evrov, za leto 2017 86.198,41 evrov in za leto 2018 426.720,90 evrov. Po odstopu od financiranja enega projekta v letu 2017, je ostalo aktivnih 16 projektov. **Skupno je bilo v letu 2017 za 12 projektov izplačanih 488.788,95 evrov nepovratnih sredstev.**

Ostanek sredstev iz leta 2018 je bil prenešen na 7. javni razpis za spodbujanje začetnih investicij in ustvarjanja novih delovnih mest na območju občin Osilnica, Metlika, Kočevje, Črnomelj, Loški Potok in Kostel v letu 2018 in 2019 (Uradni list RS št. 5/18).

Seznam prispelih vlog glede na velikost podjetja, predvidena vrednost sofinanciranja posameznih projektov, sklop A-turizem in sklop A in seznam prejemnikov sredstev je v prilogi poročila.

Javni razpisi za sofinanciranje večjih začetnih investicij na problemskih območjih na osnovi Zakona o spodbujanju skladnega regionalnega razvoja

MGRT je v letu 2016 prvič objavil Javni razpis za sofinanciranje večjih začetnih investicij na problemskih območjih na osnovi Zakona o spodbujanju skladnega regionalnega razvoja

Na prvi Javni razpis za sofinanciranje večjih začetnih investicij na problemskih območjih (Uradni list RS, št. 53/2016 z dne 5. 8. 2016) je prispelo 8 vlog, od tega 2 vlogi za problemsko območje Pokolpje in 6 vlog za problemsko območje Maribor s širšo okolico. Vse formalno in vsebinsko ustrezne vloge so bile ocenjene v skladu z merili objavljenimi v razpisu in razpisni dokumentaciji. Na osnovi rezultatov ocenjevanja vlog je Ministrstvo za gospodarski razvoj in tehnologijo na območju Pokolpja sofinanciralo projekt začetne investicije z nazivom Industrijska linija za melaminske flise podjetju **smartMELAMINE, podjetje za proizvodnjo melaminskih flisov d.o.o. v višini 1.500.000 evrov (375.000 evrov v 2016). V letu 2017 je bilo podjetju izplačan še preostanek sredstev v višini 1.125.000 evrov. Podjetje je predvidelo, da bo na podlagi investicije ustvarilo 26 novih delovnih mest, ki jih je do konca leta 2017 tudi realiziralo.**

Ministrstvo za gospodarski razvoj in tehnologijo je v Uradnem listu RS št. 25, z dne 19. 5. 2017, objavilo drugi Javni razpis za sofinanciranje večjih začetnih investicij na problemskih območjih 2017 v višini 3.000.000,00 evrov.

Na razpis je prispelo skupno 6 vlog, od tega 3 **vloge za problemsko območje Pokolpje**. Vsi trije prijavitelji so prejeli pozitivne sklepe, vendar podjetje Intersocks d.o.o. kasneje ni pristopilo k podpisu pogodbe. **Pogodbena vrednost projektov je tako znašala 1.239.719,02 evrov, končna realizacija pa 1.153.537,50 evrov. Podjetji sta v vlogah predvideli realizacijo 25 novih zaposlitev in jih do konca leta 2017 tudi že realizirali.**

Tabela 10: Prejemniki sredstev na drugem javnem razpisu za velike investicije na problem območju Pokolpja

Podjetje	Naziv projekta	Zaprošena sredstva	Izplačilo	Število ustvarjenih delovnih mest	Opombe
POKOLPJE					
INTERSOCKS, tovarna nogavic d.o.o., Kočevje	Postavitev proizvodnje za izdelavo nogavic	881.067,95	0	/	Podjetje ni podpisalo pogodbe

ISKRA, elektro in elektronska industrija, d.d.	Bistvena sprememba proizvodnje kondenzatorjev	616.595,02	530.413,50	25	Zaposlitve realizirane
RIKO EKOS industrija ekoloških strojev, d.o.o.	Razrezn center	623.124,00	623.124,00	0	Zaposlitve niso bile predvidene
SKUPAJ		1.239.719,02	1.153.537,50	25	

Vir: MGRT

3.1.1.2 Ugotovitve ob izvajanju kontrol na terenu pri prejemnikih sredstev na razpisih Pokolpje

V letu 2017 je bilo s strani RC Kočevje Ribnica d.o.o. in RIC Bela krajina opravljenih 53 kontrol pri prejemnikih sredstev na 2., 3., 4., 5. in 6. Javnem razpisu za spodbujanje začetnih investicij in ustvarjanja novih delovnih mest na območju občin Osilnica, Semič, Metlika, Kočevje, Črnomelj, Loški Potok, in Kostel. Od tega je RC Kočevje Ribnica d.o.o. opravil 31 in RIC Bela krajina 22 kontrol. Od tega je bilo 7 kontrol zaradi preverjanja izpolnjevanja pogojev za ponovno prijavo na javni razpis – na 6. JR. Pri dveh je bila opravljena kontrola v sled preoblikovanja s.p. v d.o.o. in preverjanju prenosa vseh obveznosti iz naslova javnega razpisa na nov poslovni subjekt. Ostale kontrole so bile predvsem zaradi preverjanja dokončno izpolnjenih obveznosti – pred vračanjem menic.

Poslovni subjekti, ki so bili predmet kontrol v letu 2017, so skupno zaposlili 168 oseb in ustvarili 115 novih oz. obnovljenih ležišč. Na kontrolah je bilo ugotovljeno, da so nekaterih prejemniki ustvarili večje število novih zaposlitev glede na pogodbeno obveznost.

Od 53 prejemnikov sredstev pri katerih so bile opravljene kontrole je bilo le 7 takih, ki so se prijavili na sklop A-turizem. Pri njih je bilo ugotovljeno, da so do dneva kontrole ustvarili 115 novih ležišč.

Poslovnim subjektom, ki so bili predmet kontrol v letu 2017 je bilo skupno odobrenih 4.237.533,68 evrov in od tega na podlagi zahtevkov izplačanih 3.940.906,18 evrov nepovratnih sredstev.

Poglavitne ugotovitve ob izvedenih kontrolah v letu 2017:

1. Pri enem prijavitelju je bilo ugotovljeno, da uporabno dovoljenje ni bilo pridobljeno v zahtevanem roku.
2. Opaža se, da delovno mesto ni zasedeno neprekinjeno, temveč s prekinitvami, daljšimi od enega meseca.
3. Upravičenci ne predlagajo poimenskega seznama zaposlenih iz ZRSZ (število zavarovanih oseb).
4. Velika fluktuacija zaposlenih pri podjetjih, ki delujejo v gradbenem sektorju in varovanju.

5. Prejemniki sredstev sklepajo pogodbe za krajši čas od enega leta (predvsem to velja za tuje delavce).
6. V pogodbah o zaposlitvi velikokrat manjkajo navedbe, da se pogodba sklepa na osnovi pogodbe o dodelitvi sredstev.
7. V pogodbah se opaža, da niso navedene šifre delavnega mesta.
8. Prejemniki ne usklajujejo sprememb pri zaposlitvah z MGRT.
9. Delovna mesta zasedajo tudi tuji državljani.
10. Ugotovljeno je bilo, da en prijavitelj ni izvajal investicije na v vlogi predvidenem naslovu.
11. Osnovna sredstva so pri nekaterih označena z »neprimernimi« inventarnimi številkami ali so brez inventarnih števil.
12. Podjetniki ne posedujejo celotne dokumentacije, ki so jo posredovali ob prijavi na razpis.

Težave ob izvajanju kontrol v letu 2017:

1. Precejšnje nezavedanje prejemnikov sredstev o obveznosti letnega poročanja, kot tudi sporočanja sprememb pri izvajanju projektov MGRT-ju.
2. Podjetniki, ki so jim dokumentacijo za prijavo na razpis pripravili zunanji sodelavci so slabo seznanjeni z zapisanim v vlogi.
3. Podjetniki ne posedujejo celotne dokumentacije, ki so jo posredovali ob prijavi na razpis.
4. Nepravilnosti s strani računovodskih servisov pri zavajanju osnovnih sredstev v knjigo osnovnih sredstev.

Pri večini podjetnikov so se kontrole izkazale kot zelo dobrodošle, saj so ob izvedbi kontrole dobili s strani kontrolorjev številne odgovore, nasvete in usmeritve, kako uspešno zaključiti projekt. Potrebno je poudariti, da se je stanje pri prejemnikih sredstev glede vodenja dokumentacije povezane z prijavljenim projektom bistveno izboljšalo v primerjavi z prejšnjimi leti. Izvajanje kontrol je predvideno tudi za leto 2018.

Seznam opravljenih kontrol v letu 2017 je v prilogi poročila (str. 9-13, tabela št. 4).

3.1.2 Instrument 1.2: Ugodni razvojni krediti za investicije

Slovenski regionalno razvojni sklad (v nadaljevanju Regionalni sklad) je na podlagi sklenjene pogodbe z MGRT, s katero je bil določen za izvedbo instrumenta ugodnih razvojnih kreditov za investicije v vseh problemskih območjih z visoko brezposelnostjo, objavil Javni razpis za ugodna razvojna posojila začetnim podjetniškim projektom na problemskih območjih v Republiki Sloveniji – BP (Ur. l. RS, št. 5/2017 s spr. in dop. v št. 45/2017, št. 66/2017 ter št. 72/2017). Po razpisu so bila upravičena sledeča območja: Pokolpje, Maribor s širšo okolico, Pomurje ter tudi območje občin Radeče, Trbovlje ter Hrastnik. Razpis je bil namenjen spodbujanju podjetniške aktivnosti, konkurenčnosti, tržne naravnosti in tehnološkega razvoja podjetij na teh problemskih območjih. Javni razpis je bil objavljen preko zaprtega tipa razpisnega roka.

Regionalni sklad je ob objavi razpisa za upravičena problemska območja razpisal 10,0 mio evrov (iz postavk za leto 2016), s spremembami razpisa pa je razpisani znesek povečal (s sredstvi iz postavk za leto 2017), tako da je bil po zadnji spremembi razpisa, skupno razpisani obseg posojil 20,0 mio evrov, od tega za problemsko območje Pokolpja 4.320.000 evrov.

Na podlagi razpisa so bila do 31. 12. 2017 odobrena sredstva 7 prijaviteljem iz območja Pokolpja, od tega 3 iz območja občine Kočevje in Črnomelj in enemu iz občine Semič. Skupna višina sklenjenih pogodb je znašala 2.570.622,51 evrov, od tega je bilo prijaviteljem izplačanih 2.058.826,64 evrov. Črpanje preostanka sredstev je predvideno v letu 2018.

Tabela 11: Pregled realizacije javnega razpisa za velike investicije na problemskem območju Pokolpja v letu 2017

Območje	Razpisano po območjih (EUR)	Od tega iz postavk 2016 (EUR)	Od tega iz postavk 2017 (EUR)	Skupno odobreno do vključno 31.12.2017 (EUR)	Število odobrenih vlog	Višina sklenjenih pogodb (EUR)	Črpanje posojil do 31.12.2017 (EUR)
Pokolpje	4.320.000,00	2.160.000,00	2.160.000,00	2.666.422,51	7	2.570.622,51	2.058.826,64

Vir: MGRT

3.1.3 Instrument 1.3: Subvencije za zagon podjetij

Slovenski podjetniški sklad (v nadaljevanje Podjetniški sklad) je v Uradnem listu RS., št.52/2016 z dne 29. 7. 2016 objavil drugi javni razpis P2R 2016/2017 - Spodbude za zagon podjetij v problemskih območjih z visoko brezposelnostjo. **Positivne sklepe o sofinanciranju je prejelo 13 prijaviteljev iz Pokolpja. Odobreni znesek nepovratnih sredstev prijaviteljev je znašal 472.186 evrov.** Tekom izvajanja projekta je prišlo do odstopa enega izmed potrjenih projektov. **Izplačila odobrenim projektom so potekala v letih 2016 in 2017 (280.007 evrov v letu 2017).**

Tretji javni razpis P2R 2017 - Spodbude za zagon podjetij v problemskih območjih z visoko brezposelnostjo v letih 2018-2019 je bil objavljen v Uradnem listu RS., št. 55/2017 z dne 6. 10. 2017. **Iz območja Pokolpja je pozitivne sklepe prejelo 7 podjetij. Odobreni znesek nepovratnih sredstev prijaviteljev je znašal 276.179,79 evrov.** Razpis predvideva izplačila v dveh letih in sicer v 2018 in 2019. **Tudi na tretjem razpisu je tekom izvajanja projekta prišlo do odstopa pri enem izmed potrjenih projektov.**

Seznam prejemnikov je v prilogi poročila (str. 17, tabela št. 8).

3.1.4 Instrument 1.4: Mikrokrediti

Slovenski podjetniški sklad (v nadaljevanju Podjetniški sklad), ki je zadolžen za dodeljevanje razvojnih kreditov za začetne investicije podjetij je v Uradnem listu RS, št. 84/16, z dne 23.

12. 2016, objavil razpis **P7R 2016** – Mikrokrediti na problemskih območjih v Republiki Sloveniji. Na podlagi javnega razpisa za Mikrokredite je bilo na razpolago skupaj 12.000.000 evrov, od tega za problemsko območje Pokolpja 2.590.000 evrov. Razpis je odprt do 1. 10. 2017. **Iz območja Pokolpja je bilo podprtih 50 projektov, pri tem je skupni znesek odobrenih kreditov znašal 1.197.610,69 evrov.** Ostanek sredstev iz razpisa P7R 2016 je bil preusmerjen na nov program pomoči in sicer mikrokreditiranje za obmejna območja, ki se bo izvajal v letu 2018.

V letu 2017 je Sklad v Uradnem listu. RS., št. 80/2017 z dne 29. 12. 2017 objavil nov razpis **P7R 2017**- Mikrokrediti na problemskih območjih v Republiki Sloveniji v skupni višini 12.000.000 EUR. Razpis se bo izvajal v letu 2018.

3.1.5 Instrument 1.5: Promocija problemskega območja z visoko stopnjo brezposelnosti, privabljanje tujih in domačih investitorjev ter izvajanje programa

Za izvajanje tega instrumenta skrbi MGRT v sodelovanju z RC Novo mesto kot koordinatorjem in območnima razvojnima institucijama RIC Bela krajina in RC Kočevje Ribnica. V skladu s pogodbo so v letu 2017 v okviru instrumenta potekale naslednje aktivnosti:

1. Priprava letnih poročil o izvajanju programa Pokolpje

Zbrani so bili podatki in pripravljeno 6. letno poročilo Pokolpje za leto 2016.

2. Strokovna in administrativno tehnična podpora Svetu območno razvojnega partnerstva Pokolpje

Pomoč pri pripravi gradiva za 12. redno sejo ORP Pokolpje, dne 19. 6. 2017 in priprava zapisnika. Sodelovanje pri pripravi 4. korespondenčne seje ORP Pokolpje, zaključene 29. 9. 2017.

3. Koordinacija dela razvojnih institucij

Udeležba na 14 sestankih razvojnih institucij Pokolpja.

4. Pomoč ministrstvu

Opravljenih 53 kontrol na terenu pri prejemnikih sredstev iz naslova JR Pokolpje. Sodelovanje na korespondenčnih sejah komisije za JR 6. v poročevalnem obdobju ni bilo izvedenih nobenih kontrol projektov na terenu. Sodelovanje na redni seji komisije za JR 7.

Sodelovanje pri pripravi Akcijskega načrta za pogodbo Pokolpje 2020. Sodelovanje pri pripravi dokumenta Privabljanje tujih investicij na območje Pokolpja. Priprava DIIP za Financiranje dejavnosti Ukrepa 1, instrumenta 1.5. programa Pokolpje 2020. Pregled programa izvajanja aktivnosti Mreže podjetniških inkubatorjev Pokolpja za leti 2017 in 2018, junij 2017. Priprava pobude za spremembo Programa - sprememba Uredbe o dodeljevanju državnih pomoči ter načinu uveljavljanja regionalne spodbude za zaposlovanje ter davčnih olajšav za zaposlovanje in investiranje.

5. Izdelava analiz

Izdelano je bilo **9 analiz**: Analiza prejemnikov petih javnih razpisov Pokolpja (po razpisih in občinah, odobreni, odstopi, izplačani, zaključeni, aktivni projekti); Analiza podatkov AJ PES o poslovanju gospodarskih družb in s.p. v Pokolpju; pripravljena je bila Informacija o poslovanju gospodarskih družb in s.p. v občini Črnomelj, Kostel, Osilnica in Loški Potok in Analiza poslovanja GD in samostojnih podjetnikov Pokolpja po področjih dejavnosti v letu 2016.

6. Vzdrževalna dela

Posodobljene so bile baze gospodarskih družb in samostojnih podjetnikov za namen obveščanja. Novelirani so bili prosti poslovni prostori na spletni strani www.pokolpje.si. Pripravljena je bila baza podjetnikov za vnos v novo platformo za obveščanje ciljnih skupin MailChimp in izvedene potrebne aktivnosti za pričetek obveščanja preko te platforme. Pripravljena je bila struktura za prenovo spletne strani www.pokolpje.si. In FB strani Pokolpje.

7. Izvajanje projektov

- Sodelovanje pri prijavi in izvedbi projekta Erasmus +, ki je namenjen izboljšanju spretnosti in zaposljivosti mladih ter posodobitvi izobraževanja, usposabljanja in mladinskega dela.
- Sodelovanje pri pripravi na Javni razpis za sofinanciranje razvoja in promocije integralnih produktov turističnega gospodarstva.
- Zbrani so bili podatki o poteku projekta Postajališča za avtodome in Ekonomsko infrastrukturo.
- Sodelovanje pri izvajanju projekta Svetovalno središče Pokolpja.
- Sodelovali smo pri izvedbi projekta karierni sejem Kočevje 2017.
- Prijava na Javni razpis za financiranje izvajanja celovitih podpornih storitev za potencialne podjetnike in podjetja v okviru Slovenskih poslovnih točk za obdobje od 2018 do 2022 (SPOT regije).
- Priprava projekta Digitalizacija komercialnih procesov (DKP) za Dopolnitev dogovora za razvoj regije – drugo povabilo (MGRT).
- Vodenje prijavljenega projekta Destilacija nekoč in danes. Projekt je bil prijavljen na CLLD in je prejel obvestilo in izboru vodilnega partnerja LAS od Turjaka do Kolpe.
- Udeležba na dveh sestankih Odbora za infrastrukturo, okolje in prostor regije JV Slovenija ter sestanka za pripravo projektov za drugi dogovor za razvoj regij.
-

8. Obveščanje in splošno svetovanje

Opravljen je bilo **426 svetovanj** podjetnikom: glede prijav na razpise, glede izpolnjevanja pogodbenih obveznosti, glede priprave zahtevkov, svetovanja pri odpiranju podjetij, glede ugodnosti iz programa Pokolpje (davčne olajšave, povrnitve prispevkov).

V lokalnem časopisu Belokranjec je bilo objavljeno **12 prispevkov** oz. novic in **89 novic** na www.pokolpje.si. Novice so bile objavljene tudi na fb profilu RIC Bela krajina (**73 objav**). Izvedenih je bilo **37 neposrednih obveščanj**. Podjetnike smo obveščali o odprtih razpisih, javnih povabilih in dogodkih, informativnih dnevih ter delavnicah.

Organizirano je bilo 7 dogodkov:

- delavnica v Kočevju - predstavitev razpisov za problemska območja
- delavnica v Loškem Potoku - predstavitev razpisov za problemska območja
- 30. 5. 2017 - v Črnomlju izvedena delavnica z naslovom Aktualne podjetniške spodbude in predstavitev spodbud za Pokolpje.
- 7. 6. 2017 – v Metliki izvedena delavnica z naslovom Aktualne podjetniške spodbude in predstavitev spodbud za Pokolpje.
- 2. 12. 2016 - Predavanje g. Mrzljaka za podjetnike »Leto 2017, leto številnih ukrepov za pomoč gospodarstvu: Učinkovita priprava na javne razpise - običajne pasti in napake«
- 17. 2. 2017 - Informativni dan – 6. JR Pokolpje (2x – Bela krajina in Kočevsko)
- 17. 2. 2017 - Predstavitev Javnega razpisa za ugodna posojila začetnim podjetniškim projektom in projektom na problemskih območjih v RS in Javnega razpisa za ugodna posojila podjetniškim projektom in projektom na področju obdelave in predelave lesa v letu 2017.
- 20. 10. 2017 - Informativni dogodek Regijska štipendijska shema JV Slovenija
- Organizacija in izvedba seminarja Spremembe davčne zakonodaje in zaključek leta ter ugodnosti investiranja in zaposlovanja na območju Pokolpja.

9. Promocija območja za privabljanje investicij

Na področju privabljanja investicij smo zbirali podatke in pripravili ponudbe območja za 5 tujih potencialnih investitorjev. Na novi spletni strani Pokolpje uredili zavihek Invest Pokolpje, ki vsebuje vse ažurirane podatke o poslovnih conah Pokolpja, prostih poslovnih prostorih Pokolpja in podjetjih Pokolpja po glavnih dejavnostih, ki imajo aktivno spletno stran.

10. Mednarodna konferenca SeeMeet Slovenia 2017

Dogodka SeeMeet Slovenia 2017, ki se je odvijal v Mariboru 24. in 25. oktobra, se je (po odpovedi enega podjetja) udeležilo 8 podjetij iz območja Pokolpja. Razvojne institucije Pokolpja so med 23. in 25. oktobrom na dogodku nudile organizacijsko podporo pri izvedbi dogodka. Za dogodek SeeMeet Slovenia 2017 so bila podjetja, občine in obrtne zbornice neposredno obveščeni o dogodku, z njimi so bili opravljeni razgovori. Dogodek je bil promoviran na spletni strani Pokolpje, na družbenem omrežju LinkedIn in Facebook ter v mesečniku Belokranjec. Prijaviteljem je bila nudena pomoč pri registraciji na dogodek, izpolnjevanju profilov in izborov za B2B razgovore ter pripravi na dogodek. Za prijavitelje je bila dne 4. 10. 2017 organizirana pripravljalna delavnica. Razvojne institucije Pokolpja so se udeležile 9 delavnih

sestankov z organizatorji dogodka. Za namen promocije JV regije na dogodku so bili pripravljene promocijski materiali.

11. Udeležbe na sejmih

Ponudbo Pokolpja smo predstavili na 50. Mednarodnem obrtnem sejmu v Celju (MOS Celje), dne 12., 15. in 17. 9. 2017 in Kariernem sejmu Kočevje 2017. Potekale so priprave na skupinski nastop problemskih območji na sejmu HOLZMESSE 2018 v Celovcu.

3.1.6 Instrument 1.6: Vzpostavitev mreže podjetniških inkubatorjev v Pokolpju

V letu 2017 so na območju Pokolpja delovali Podjetniški inkubator Kočevje, Podjetniški inkubator Bele krajine in Podjetniški inkubator Kostel.

V **Podjetniškem inkubatorju Kočevje** je na dan 31. 12. 2017 delovalo 9 inkubiranih podjetij (GRR Grafika, Rok Rade s.p., Danielis d.o.o., Zadruga Zakladi Kočevske z.o.o., so.p., Woodoo Works, Boštjan Majcen s.p., Promis, Sandi Mihelič s.p., EXTRA FIT, Aljaž Štemberger s.p., GOOD4DOGS d.o.o., IXODO Idea so.p., RDEČA KAPICA, Ana Matejka s.p.) ter 14 podjetij ali posameznikov, vključenih v predinkubacijsko fazo. Inkubirana podjetja in predinkubiranci uporabljajo ca. 550 m² prostorov inkubatorja. Ob dejstvu, da neto površina inkubatorja znaša 1.630 m², to predstavlja 33,74%.

Podjetniški inkubator Kočevje je v letu 2017 izvedel načrtovane aktivnosti in nakup dodatne opreme kot nadgradnjo nujenja storitev inkubatorja. Prav tako je aktivno sodeloval s Podjetniškim inkubatorjem Bela krajina (RIC Bela krajina) pri mreženju inkubiranih podjetij, organizaciji in izvedbi Startup vikenda Pokolpje 2017 s podelitvijo nagrad za Naj podjetniško idejo Pokolpja 2017.

Podporne storitve idejam v nastajanju ter MSP pri razvoju in nadgradnji idej je inkubator izvaja v okviru projekta SIO 2016-17. V sklopu teh aktivnosti izvajamo so izvedli:

- Promocijsko – motivacijske dogodke
- Podjetniško šolo
- Informiranje, svetovanje, usmerjanje in mentoriranje za mlada podjetja
- Mentorski program za pripravo podjetij na rast in prestop v inovativno podjetništvo
- Povezovalne dogodke s prenosom znanj in mreženjem.

Inkubator z načrtnim spodbujanjem podjetniške miselnosti, usposabljanjem podjetniških veščin in sistematičnim povezovanjem ustvarja spodbudno okolje za kreacijo novih idej. Poleg navedenega inkubator zelo dobro sodeluje z institucijami znanja v Kočevju, z osnovnimi šolami in z Gimnazijo in srednjo šolo Kočevje.

V okviru Mreže podjetniških inkubatorjev Pokolpja je Podjetniški inkubator Kočevje v letu 2017 nadgradil **PODJETNIŠKI IZOBRAŽEVALNO-PROTOTIPNI CENTER KOČEVJE (PIPC)**. Dopolnili so fotografsko in video opremo za pripravo produktivnih fotografij kot

elementu prikaza in promocije izdelanega prototipa in nadalje pridobivanje znanj in veščin za samostojno izdelavo produktnih fotografij ter multimedijskih vsebin. V prototipni delavnici je inkubator izvedel nakupa strojev za obdelavo lesa, s čimer lahko omogoča realizacijo novih izdelkov iz lesa. V izobraževalnem centru in sodelavnem prostoru so za namen izobraževanj o praktični uporabi znanja programiranja robotov za mlade kupili LEGO Mindstorms (EV3, WeDo) ter robote Makeblock - z njimi se osnovnošolci in srednješolci učijo osnov robotike, analitičnega mišljenja, socialnih veščin, lastnega razmišljanja, reševanja problemov, naprednega programiranja. Inkubator je kupil tudi opremo in računalniško opremo za izvedbo predvidenih aktivnosti izobraževanj in usposabljanj. Izvedena so bila 3 izobraževanja o 2D in 3D modeliranju - Rhino in Solidworks. Izobraževanj se je udeležilo 18 tečajnikov.

Ena ključnih aktivnosti na področju večjega gospodarskega razvoja regije je vsekakor tudi privabljanje tujih in domačih investitorjev v naše okolje. Podjetniški inkubator Kočevje je v letu 2017 nadaljeval z aktivnostmi za predstavitev priložnosti za vlaganje v ožjem in širšem okolju. Ključni namen je predstavitev regije kot lokacijo za tuje neposredne investicije ter obenem pospeševanje internacionalizacije poslovanja domačih podjetij. Aktivno so sodelovali pri spodbujanju odločitev za nove investicije Yaskawa Electric Corporation, Koles, širitvi proizvodnje podjetja Intersocks in pri drugih manjših, a za razvoj lokalnega gospodarstva pomembnimi zgodbami.

Podjetniški inkubator Kočevje je na podlagi pogodbe o Pogodbe o financiranju programa izvajanje aktivnosti mreže podjetniških inkubatorjev Pokolpja – instrument 1.6. za leto 2017 prejel sredstva s strani MGRT višini 54.340 EUR.

Podjetniški inkubator Bele krajine deluje v okviru javnega zavoda RIC Bela krajina. Po ureditvi pravno-formalni status inkubatorja in internih aktov javnega zavoda z dejavnostjo podjetniškega inkubatorja v letu 2016, deluje Podjetniški inkubator Bela krajina v dveh prostorih v upravljanju in eni najeti lokaciji:

- proizvodni inkubator v poslovni coni TRIS Kanižarica s skupno površino 175 m²;
- inkubator v prostorih bivše lekarne za tekstilne in ostale kreativne dejavnosti Kolodvorska 23a, Črnomelj v skupni površini 366,8 m²;
- inkubator za IT in ostale tehnološke storitvene dejavnosti PH Stratus, Ul. Heroja Starihe 19, Črnomelj v skupni površini 372,58 m².

V obdobju med 1.1. in 31. 12. 2017 je bilo v inkubator skupno vključenih 13 coworking članov ter 14 inkubiranih podjetij, rednih članov inkubatorja. Aktivno je bil vključen v Mreži podjetniških inkubatorjev Pokolpja pri mreženju inkubiranih podjetij in članov coworkinga ter organizaciji in izvedbi Startup vikenda Pokolpje 2017.

Članom inkubatorja je bila nudena podpora s strani zunanjih svetovalcev in sicer: splošni podjetniški svetovalec, prototipni in trženjski mentor ter mentor za 3D in grafične tehnologije. Skupno je bilo izvedenih 479 ur svetovanja. Organiziranih je bilo več različnih dogodkov z namenom podajanja novih znanj in širjenja podjetniške miselnosti v regiji. Večina dogodkov

je bila namenjena širši javnosti, nekaj pa samo za člane PI Bela krajina. Skupno je bilo izvedeno 54 dogodkov na katerih je bilo zabeleženih okrog 500 obiskovalcev. Članom inkubatorja je na voljo različna oprema, nekatera tudi za izposajo, v na novo urejenem prostoru naprednih tehnologij (fotografska oprema, 3D printer in 3D skener, 3D grafična postaja z monitorjem in touch pad-om, Oculus rift set za virtualno resničnost, Samsung očala za navidezno resničnost, laserski gravirni-rezalni stroj, licence, ...)

Za namen promocije delovanja se aktivnosti inkubatorja redno predstavljajo dijakom SŠ Črnomelj in Ekonomske šole Novo mesto. Inkubator Bela krajina se je predstavil na dveh lokalnih dogodkih (Parada učenja in festival ZaTe). Za promocijo je bilo poskrbljeno tudi preko digitalnih medijev – izdelava spletna stran, redno objavljanje na Facebooku, pošiljanje tedenskega obvestilnika preko e-pošte. Ker je za uspešnejše delovanje in hitrejšo rast inkubatorja pomembno tudi mednarodno sodelovanje, zato smo se udeležili dveh mednarodnih dogodkov: "Startup Live Klagenfur" ter MOS Celje.

V letu 2017 je bilo sprejetih v inkubator 8 novih rednih članov. Po prenehanju članstev nekaterih je bilo ob koncu leta 2017 v Podjetniškem inkubatorju Bela krajina vključenih 12 podjetij vključenih v redno članstvo in sicer:

- PROMIGRA, informacijske tehnologije, d.o.o.,
- SKLADKO CO., finančne storitve, d.o.o.,
- IT Trading, d.o.o.,
- Konsolvo poslovne rešitve, Nevenka Adlešič, s.p.
- Expres servis, Stipo Vardič, s.p.
- MAYA'S Kreativni šiviljski atelje, Maja Ivanič Kocuvan, s.p.
- COFFERS EUROPE, mednarodna trgovina in storitve, d.o.o.
- Arhitektura in računalništvo, Jan Šavli, s.p.
- Svetovanje in vodenje projektov Jasmina Grabrijan, s.p.
- 8 Shadows Martina Simonič Adamič, s.p.
- Roman Šuštaršič Kozan, s.p.
- Arhitektura in oblikovanje Špela Kočever, s.p.

Poleg tega je bilo 31. 12. 2017 še 5 coworking članov.

Podjetniški inkubator Bela Krajina je na podlagi pogodbe o Pogodbe o financiranju programa izvajanje aktivnosti mreže podjetniških inkubatorjev Pokolpja – instrument 1.6. za leto 2017 prejel sredstva s strani MGRT višini 61.925,26 EUR.

3.1.7 Instrument 1.7: Ustvarjanje novih delovnih mest v okviru institucionalne mreže storitev za starostnike.

Investicija v izgradnjo je bila zaključena v letu 2014. V letu 2017 sta tako DSO Kočevje, kot tudi DSO Metlika v dislocirani enoti, izvajala socialno varstvene in zdravstvene storitve za

osebe z demenco. Z novimi prostori se je dvignila raven domske oskrbe starostnikov in zadostilo spremembam Pravilnika o standardih in normativih socialnovarstvenih storitev.

3.2 Ukrep 2: Povračilo plačanih prispevkov delodajalca za socialno varnost na podlagi 27. člena zakona

Predmet tega poročila zajema izvajanje programa na Zavodu RS za zaposlovanje v delu, ki se nanaša na povrnitev že izplačanih prispevkov delodajalcev ob zaposlitvi brezposelne osebe iz 2. odstavka 27. člena ZSRR-2 in ZSRR-2B v obdobju od 1. 1. 2017 do 31. 12. 2017.

Za izvajanje Ukrepa 2 »Povračilo plačanih prispevkov delodajalca za socialno varnost« je pristojno MDDSZ. Proračunske izdatke za izvedbo navedenega ukrepa je MDDSZ zagotovilo od leta 2012 do 2020. Sredstva so zagotovljena v proračunu RS na postavki PP 3595 »Spodbude delodajalcem za odpiranje novih delovnih mest in za zaposlovanje težje zaposljivih oseb«.

Zavod RS za zaposlovanje je začel z izvajanjem ukrepa takoj po sprejetju Uredbe o spremembah in dopolnitvah uredbe o dodeljevanju regionalnih državnih pomoči (Ur. list RS, št. 26/11, z dne 8. 4. 2011), ter v nadaljevanju na podlagi Sklepa o dodatnih začasnih ukrepih razvojne podpore za problemska območja z visoko stopnjo brezposelnostjo (Ur. list RS, št. 36/16 in 64/16), ki definirana območja z visoko brezposelnostjo združuje v en dokument, obenem pa obdobje izvajanja ukrepa za območje Pokolpja podaljšuje do 31. 12. 2020.

Namen ukrepa je spodbuditi zaposlovanje na območju, kjer je brezposelnost kritično narasla. Z ukrepom se omogoča povračilo plačanih prispevkov delodajalca za novozaposlene sodelavce v Pokolpju v dejanski višini za obdobje enega leta. Brezposelni morajo ostati zaposleni pri delodajalcu neprekinjeno najmanj eno leto. Povračilo se lahko uveljavlja za zaposlitev brezposelnih in invalidov iz ciljnih skupin ukrepa.

V obdobju od 1. 1. 2017 do 31. 12. 2017 je na Zavod RS za zaposlovanje za območje Pokolpja prispelo skupaj 68 vlog. Od tega jih je bilo ustreznih 38.

Glavna razloga za zavrnitev prejetih vlog sta bila:

- vloge nanašale na zaposlitev oseb, ki pred sklenitvijo delovnega razmerja pri delodajalcu niso ustrezale kriterijem ciljne skupine, na katere se pravica lahko nanaša (primer: oseba je imela status študenta oziroma status iskalca zaposlitve, ni pa bila prijavljena v evidenci brezposelnih oseb pri Zavodu),
- nekaj vlog je bilo zavrnjenih zaradi neizpolnjevanja pogoja neto povečanja števila zaposlenih pri delodajalcu.

Odločbe o dodelitvi finančne spodbude so bile izdane 22 delodajalcem, za zaposlitev skupaj 35 brezposelnih oseb, in sicer:

- 13 delodajalcem iz Kočevja za zaposlitev 19 oseb,

- 5 delodajalcem iz Metlike za zaposlitev 5 oseb,
- 4 delodajalcem iz Črnomlja za zaposlitev 11 oseb.

V letu 2017 je bilo delodajalcem iz Pokolpja iz Ukrepa 2 skupaj izplačanih 55.820,44 evrov za zaposlitev 35 prikrajšanih oseb, od tega za 10 žensk in 25 moških.

Ukrep je bil v letu 2017 slabše koriščen v primerjavi z letom 2016, ko je bilo za zaposlitve 73 oseb izplačanih 114.593,77 evrov.

Tabela prejemnikov sredstev je v prilogi poročila (str. 14, tabela št. 5).

3.3 Ukrep 3: Davčne olajšave za zaposlovanje na podlagi 28. člena zakona

Davčna olajšava za zaposlovanje prikrajšanega delavca na območju Pokolpja se lahko uveljavlja kot zmanjšanje davčne osnove v višini 70 % stroškov prikrajšanega delavca, vendar največ v višini davčne osnove in do maksimalno dovoljene višine po pravilih državnih pomoči. Zavezanci na podlagi 28. člena ZSRR-2 lahko uveljavljajo davčno olajšavo za zaposlovanje ob zaposlitvi prikrajšanega delavca najmanj za dobo dvanajstih mesecev.

Po podatkih iz obračunov DDPO in DOHDEJ za leto 2017 je davčno olajšavo za zaposlovanje po 28. členu ZSRR-2, na območju Pokolpja, koristilo **24** davčnih zavezancev, v skupni višini **488.841 evrov**. Od tega je davčno olajšavo za zaposlovanje koristilo 16 pravnih oseb v skupni višini 431.254 evrov in 8 fizičnih oseb, ki opravljajo dejavnost, v skupni višini 57.587 evrov. Iz tabele 6, ki se nahaja v prilogi poročila je razvidno, da so olajšavo za zaposlovanje koristili zavezanci iz 5 od 7 občin, ki sodijo pod problemsko območje Pokolpje, določeno s Sklepom o dodatnih začasnih ukrepih razvojne podpore za problemsko območje z visoko brezposelnostjo Pokolpje (Uradni list RS, št. 26/11 in 64/16). Glede na to, da je davčne obračune DDPO in DOHDEJ za leto 2017 oddalo 3.293 zavezancev, ki imajo sedež oz. naslov opravljanja dejavnosti na območju Pokolpja, lahko povzamemo, da je koristilo davčno olajšavo za zaposlovanje le 0,73 % vseh zavezancev iz tega območja. V primerjavi s podatki za leto 2016, ko so zavezanci na območju Pokolpja peto leto zapored lahko koristili olajšavo za zaposlovanje po 28. členu ZSRR-2, sta olajšavo za leto 2017 koristila 2 davčna zavezanca več, znesek koriščenega davčne olajšave pa se je zvišal za 81.027 evrov oz. 19,87 %.

Državna pomoč, ki predstavlja manj plačan davek zaradi koriščenja olajšave za zaposlovanje po 28. členu ZSRR-2 je znašala v skupnem znesku 99.049 evrov, od tega je državna pomoč za 16 davčnih zavezancev, pravnih oseb znašala 81.938 evrov, za 8 fizičnih oseb, ki so opravljali dejavnost pa 17.111 evrov.

3.4 Ukrep 4: Davčne olajšave za investiranje na podlagi 28. člena zakona

Davčna olajšava za investiranje na območju Pokolpja se lahko uveljavlja kot zmanjšanje davčne osnove v višini 70 % investiranega zneska za nove začetne investicije v opremo in neopredmetena sredstva, razen v opremo in neopredmetena sredstva iz drugega in tretjega odstavka 55. a člena Zakona o davku od dohodkov pravnih oseb – ZDDPO-2 (Uradni list RS, št. 117/06, 56/08, 76/08, 5/09, 96/09, 110/09 – ZDavP-2B, 43/10, 59/11, 24/12, 30/12, 94/12, 81/13, 50/14, 23/15, 82/15 in 68/16) in iz drugega in tretjega odstavka 66.a člena Zakona o dohodnini ZDoh-2 (Uradni list RS, št. 13/11 – uradno prečiščeno besedilo, 9/12 – odl. US, 24/12, 30/12, 40/12 – ZUJF, 75/12, 94/12, 52/13 – odl. US, 96/13, 29/14 – odl. US, 50/14, 23/15, 55/15 in 63/16), vendar največ do višine davčne osnove in do maksimalno dovoljene višine po pravilih državnih pomoči. Znižanje davčne osnove za investiranje lahko uveljavlja tudi zavezanec, ki opremo pridobi na podlagi finančnega najema z obvezo nakupa sredstev po izteku pogodbe. Zavezanec mora ohraniti investicijski projekt na območju Pokolpja in ne sme odsvojiti sredstev za katere je uveljavil olajšavo najmanj pet let po zaključku investicije, če gre za veliko podjetje in najmanj tri leta po zaključku investicije, če gre za srednje veliko ali malo podjetje. Zavezanec, ki želi izkoristiti olajšavo za investiranje mora prispevati k investiciji lastna sredstva najmanj v višini 25 % vrednosti investicije.

Davčno olajšavo za investiranje je v obračunih DDPO in DOHDEJ za leto 2017 koristilo 53 zavezancev z območja Pokolpja, v skupni višini **3.621.426 evrov**. Od tega je davčno olajšavo za investiranje koristilo 36 pravnih oseb, v skupni višini 3.251.896 evrov in 17 fizičnih oseb, ki opravljajo dejavnost, v skupni višini 369.530 evrov. V prilogi poročila na strani 15 iz tabele 6 je razvidno, da so olajšavo za investiranje koristili zavezanci iz petih od sedmih občin, ki sodijo pod problemsko območje Pokolpje. Davčne obračune DDPO in DOHDEJ za leto 2017 je predložilo 3.296 zavezancev, ki imajo sedež oz. naslov opravljanja dejavnosti na območju Pokolpja, kar pomeni, da je davčno olajšavo za investiranje koristilo le 1,61 % vseh zavezancev iz tega območja. Primerjava podatkov iz obračunov DDPO in DOHDEJ za leti 2016 in 2017 kaže, da se je število zavezancev, ki so koristili davčno olajšavo za investiranje znižalo, zvišal pa se je znesek koriščenja davčne olajšave.

Davčna korist za 36 davčnih zavezancev, ki so v obračunu DDPO za leto 2017 koristili davčno olajšavo za investiranje po 28. členu ZSRR-2 je znašala **617.860 evrov**. Davčna korist za 17 davčnih zavezancev, fizičnih oseb, ki opravljajo dejavnost **116.991 evrov**. **Skupna davčna korist zavezancev, ki so v davčnem obračunu koristili davčno olajšavo za investiranje po 28. členu ZSRR-2 je tako znašala 734.851 evrov.**

3.5 Ukrep 5: Spodbude za trajnostni razvoj podeželja v okviru izvajanja lokalnega razvoja, ki ga vodi skupnost (v obdobju 2016-2020)

V okviru Programa razvoja podeželja za obdobje 2014 – 2020 je Ministrstvo za kmetijstvo, gozdarstvo in prehrano, skladno s 25. členom Zakona o spodbujanju skladnega regionalnega razvoja (Uradni list RS, št. 20/11, 57/12 in 46/16), odgovorno za izvajanje dodatnih začasnih

ukrepov razvojne podpore za problemsko območje z visoko brezposelnostjo v okviru dejavnosti lokalnih akcijskih skupin. Ukrep Spodbude za trajnostni razvoj podeželja v okviru izvajanja lokalnega razvoja, ki ga vodi skupnost, se izvaja s sredstvi iz Programa razvoja podeželja za obdobje 2014 – 2020 (sredstva EKSRP) in sredstvi Operativnega programa za izvajanje evropske kohezijske politike v obdobju 2014 – 2020 (sredstva ESRR) preko dodelitve sredstev lokalnim akcijskim skupinam (v nadaljevanju LAS). V programskem obdobju 2014 – 2020, na problemskem območju z visoko brezposelnostjo Pokolpje, delujeta dva LAS, katerih določene občine se nahajajo na problemskem območju z visoko brezposelnostjo. In sicer LAS Dolenjska in Bela krajina in LAS Po poteh dediščine od Turjaka do Kolpe.

V okviru Uredbe o izvajanju lokalnega razvoja, ki ga vodi skupnost, v programskem obdobju 2014 – 2020 (Uradni list RS št. 42/28/16 in 73/16, v nadaljevanju: Uredba CLLD) je določeno, da se LAS-u, ki vključuje problemska območja, finančni okvir EKSRP poveča za 15 %. Dodatno so bila v okviru Uredbe CLLD za problemska območja z visoko brezposelnostjo, dodeljena tudi sredstva v okviru ESRR, pri čemer gre za 20 % povečanje deleža sredstev, dodeljenih za urbana naselja v problemskem območju.

V skladu s Sklepom o dodelitvi začasnih ukrepov razvojne podpore za problemska območja z visoko brezposelnostjo je bil za problemsko območje Pokolpje sprejet ukrep spodbude za trajnostni razvoj podeželja v okviru izvajanja lokalnega razvoja, ki ga vodi skupnost, v okvirnem obsegu 564.000 evrov iz EKSRP in 326.000 evrov iz ESRR.

Dodatna sredstva EKSRP iz naslova problemskega območja z visoko brezposelnostjo, ki so LAS-oma v letu 2016 bila odobrena z odločbama, so:

- LAS Dolenjske in Bele krajine: 318.563,25 evrov,
- LAS Po poteh dediščine od Turjaka do Kolpe: 245.475,00 evrov.

Na območju LAS Po poteh dediščine od Turjaka do Kolpe (v nadaljevanju LAS PPD), kot tudi LAS Dolenjske in Bele krajine (v nadaljevanju LAS DBK) so v letu 2017 potekale aktivnosti povezane s pripravo javnih pozivov in animacijo okolja za pripravo projektnih predlogov. LAS DBK je 22. decembra 2017 objavil prva javna poziva za izbor operacij za uresničevanje ciljev na problemskem območju Bele krajine (občine: Črnomelj, Metlika, Semič) v programskem obdobju 2014-2020, ki se bodo financirale iz sredstev Evropskega kmetijskega sklada za razvoj podeželja (EKSRP) in Evropskega sklada za regionalni razvoj (ESRR). LAS PPD predvideva da bo v letu 2018 in/ali 2019 objavil javna poziva (oba sklada) namenjena izključno financiranju projektov iz območja Pokolpja kot je bilo potrjeno v Strategiji lokalnega razvoja za LAS po poteh dediščine od Turjaka do Kolpe.

3.6 Ukrep 6: Spodbude za trajnostni razvoj podeželja v okviru Programa razvoja podeželja 2007-2013

Ministrstvo za kmetijstvo, gozdarstvo in prehrano je bilo v okviru dodatnih začasnih ukrepov razvojne podpore za problemsko območje z visoko brezposelnostjo Pokolpje za izvajanje

ukrepa Spodbude za trajnosti razvoj podeželja iz Programa razvoja podeželja. V okviru Programa razvoja podeželja RS 2007-2013 sta se izvajala dva ukrepa, s katerima se je prispevalo k doseganju ciljev Programa konkurenčnosti in ukrepov razvojne podpore v Pokopju 2011-2016, in sicer ukrep 311 Diverzifikacija v nekmetske dejavnosti in ukrep 312 Podpora ustanavljanju in razvoju mikropodjetij. Pri ocenjevanju projektov na javnih razpisih so bila prijaviteljem iz območja Pokolpja dodeljene dodatne točke. Ukrepa sta pomembno vplivala na ohranjanje in ustanavljanje novih delovnih mest. Izvajanje Programa razvoja podeželja RS 2007-2013 se je končalo 31. 12. 2015.

3.7 Ukrep 7: Prometna in energetska infrastruktura v Pokolpju

V okviru izvajanja programa Pokolpje 2020 so bile v letu 2017, na projektih s področja državne cestne, železniške in energetske infrastrukture na Ukrepu 7 izvedene sledeče aktivnosti:

3.7.1 Cestna infrastruktura – projekt 3. razvojna os – južni del

Projekt južnega dela 3. razvojne osi – nove cestne povezave, ki poteka od avtoceste A2 Ljubljana–Obrežje (odcep pri Novem mestu) do meje z Republiko Hrvaško (MMP Metlika in MMP Vinica) je razdeljen na tri funkcionalne odseke in sicer:

- odsek 1: od avtoceste A2 Ljubljana – Obrežje (pri Novem mestu) do priključka Maline (vključuje 4 etape),
- odsek 2: od priključka Maline v smeri proti Metliki do mednarodnega mejnega prehoda Metlika in v smeri proti Vinici do priključka Črnomelj jug ter
- odsek 3: od priključka Črnomelj jug do mednarodnega mejnega prehoda Vinica.

a) odsek 1: AC A2 Ljubljana – Obrežje – priključek Maline

Državna cesta na odseku 1 je zasnovana kot štiri pasovna hitra cesta, v dolžini 17,9 km. Celotna trasa je razdeljena na 4 etape, sama gradnja pa je predvidena v dveh delih in sicer:

- 1. faza (etapa 1 in etapa 2) v dolžini 5,5 km od priključka na avtocesto A2 pri Novem mestu do priključka Osredek, vključno s Šentjoško cesto do Revoza ter
- 2. faza (etapa 3 in etapa 4) v dolžini 12,4 km od priključka Osredek (Revoz) do Malin.

Za 1. fazo projekta je bila v letu 2017 izdelana projektna dokumentacija, vključno z geološko geomehanskimi raziskavami. Izveden je bil tudi natečaj za izbiro arhitekturne rešitve za most na novi štiripasovni cesti in vzporedno brv za pešce in kolesarje čez reko Krko.

Za 2. fazo se je v letu 2017 pričela izdelava gradbeno tehničnega elaborata preveritve faznosti ter predinvesticijske zasnova in študija širših ekonomskih učinkov, ki vključuje celoten odsek, od priključka na AC A2 v Novem mestu do priključka Maline (vse štiri etape).

b) odsek 2: priključek Maline – MMP Metlika - priključek Črnomelj jug

Na odseku od Malin do Metlike oz. Črnomlja-jug je bila v letu 2017 sprejeta Uredba o državnem prostorskem načrtu. V teku so aktivnosti za določitev investitorja nadaljnjih aktivnosti projektiranja in gradnje.

c) odsek 3: priključek Črnomelj jug – MMP Vinica

Projekt je bil v letu 2017 v fazi mirovanja. Trenutno potekajo usklajevanja z R Hrvaško glede stične točke omrežij oziroma navezave na njihovo cestno omrežje.

3.7.2 Cestna infrastruktura – projekt 3. A razvojna os

Projekt 3. A razvojne osi (glavna cesta G2-106; Ljubljana – Škofljica – Velike Lašče – Ribnica – Kočevje – Petrina) obravnava ključne ukrepe, ki jih predstavljajo obvozne ceste pomembnejših naselij ter posamezne ukrepe v zvezi z modernizacijo prometnice, in sicer:

- Projekt 05-0011 Obvoznica Škofljica se izvaja kot modernizacija glavne ceste G2-106 Ljubljana (Rudnik) – Škofljica, s profilom zožene štiripasovnice. V letu 2017 je bila zaključena izdelava projektne dokumentacije za odsek od km 0,750 do km 3,750. Izveden je bil tudi razpis za izdelavo projektne dokumentacije za rekonstrukcijo ceste skozi Škofljico, na odseku 0215 od km 3,750 do križišča pri OŠ Škofljica;
- 08-0182 URED Breg-Grič-Ribnica – priprava razpisa in podpis pogodbe za projektno dokumentacijo ureditve ceste Breg-Grič-Ribnica;
- 08-0184 URED Špar-MOL-Inles – izdelava novelacije projektne dokumentacije, cenitve in odkupi zemljišč in priprava razpisa za gradnjo;
- 08-0193 OBVO Velike Lašče - izvedena javna naročila in sklenjene pogodbe za izdelavo strokovnih podlag na nivoju idejne zasnove (študija variant s preinvesticijsko zasnovo in okoljsko poročilo);
- 10-0114 URED Kočevje – zaključena gradnja krožišča pri avtobusni postaji, priprava projektne dokumentacije za krožišča Kolodvorska, Ljubljanska;
- 10-0135 KRIŽ Štiri križišča – pridobivanje zemljišč za krožišče pri OŠ Škofljica in križišče na Pijavi Gorici.

3.7.3 Cestna infrastruktura – obnova regionalne ceste R1-216 (»partizanska magistrala«)

- 01-0071 PREP Zagradec-Žužemberk – priprava razpisa;
- 10-0106 URED Podhosta – pridobivanje zemljišč, rušenje objektov, razpis za gradnjo;
- 13-0014 URED Pločniki Lokve (Črnomelj) – cenitve in pridobivanje zemljišč, razpis za gradnjo.

Finančna realizacija po posameznih projektih je v prilogi poročila (stran 16, tabela št. 7)

3.7.4 Železniška infrastruktura na območju Pokolpja

a) Proga Grosuplje - Kočevje

Za projekt Modernizacija Kočevske proge, kjer je predvidena obnova proge v treh fazah, so bile izdelane študije, projektna dokumentacija in investicijska dokumentacija (IP le za I. in II. fazo).

Za območje Pokolpja je izrednega pomena revitalizacija kočevske železniške proge. V letu 2017 so de pričela dela na 12,12 kilometrskem odseku **Ribnica-Kočevje**, ki zajemajo nadgradnjo železniške proge, obnovo železniških postaj in postajališč. Prvih 26 kilometrov proge na odseku Grosuplje – Ortnek v vrednosti 41,9 milijonov evrov je bilo obnovljenih že leta 2011. V letu 2013 je bila zaključena nadgradnja 9 kilometrov dolgega železniškega odseka Ortnek – Ribnica ter dela na postaji Ribnica in na postajališču Žlebič, skupno v vrednosti 18 milijonov evrov. Zaključenim delom na odseku Ribnica – Kočevje bo sledila zamenjava in posodobitev signalnovarnostnih in telekomunikacijskih naprav na celotni progi ter ureditev in zavarovanje nivojskih prehodov. Zaključek obnove 49 kilometrov dolge proge med Grosupljem in Kočevjem je predviden v drugi polovici leta 2019. S tem bo omogočena tudi uvedba rednega potniškega prometa. Ob tem bo modernizacija proge omogočila razbremenitev cestnega prometa, kar bo prispevalo tudi k večji varnosti v prometu. Z obnovljeno kočevsko progo se bo povečala dostopnost regije in njene povezanosti s sosednjimi regijami, hkrati se bo povečala tudi varnost za potnike in druge udeležence v železniškem prometu. Načrtovano je, da bi tovorni promet po progi stekel malo prej, to je spomladi 2019, kar bo velikega pomena za kočevsko gospodarstvo.

3.7.5 Energetska infrastruktura na območju Pokolpja

Elektro Ljubljana, d.d. je pripravila predlog Načrta razvoja distribucijskega omrežja električne energije v RS za desetletno obdobje 2017 – 2026, kjer predvideva tudi reševanje napajanja področja Pokolpja.

Opis aktivnosti na energetskih objektih Pokolpja v letu 2017:

Izdelava DPN za DV 2x110 RTP Kočevje – RTP Črnomelj

Umeščanje zahtevnega objekta državnega pomena DV 2x110 kV Kočevje – Črnomelj (izdelava DPN) poteka v skladu z zahtevamo ZUPUDPP na Ministrstvu za okolje in prostor (MOP).

V letu 2017 so potekale naslednje aktivnosti vezane na izdelavo DPN za DV 2x110 RTP Kočevje- RTP Črnomelj:

- DzPGS je 20. 2. 2017 prejel sodbo Upravnega sodišča, kjer je zapisano, da se tožba zavrne.
- DzPGS je 8. 3. 2017 prejel v vednost pritožbo na sodbo in nanjo skupaj s pravno službo 10. 3. 2017 pripravil odgovor.

- Izdelovalec prostorskega dela DPN in izdelovalec PVO sta izbrana. V teku so bile izdelave strokovnih podlag. Prav tako je bil izdelan popis habitatov.

Tabela 12: Višina investicijskih vlaganj v letu 2017

Projekt	Strošek vlaganja v EUR
<u>DV 2x110 RTP Kočevje – RTP</u> <u>Črnomelj(izdelava DPN)</u>	152.000,00

4. KAZALNIKI ZA SPREMLJANJE UČINKOVITOSTI IZVAJANJA PROGRAMA

4.1 Finančna realizacija Programa spodbujanja konkurenčnosti in ukrepov razvojne podpore Pokolpju v obdobju 2011–2020

Tabela 13: Finančna realizacija Ukrepa 1 Programa spodbujanja konkurenčnosti Pokolpja v obdobju od 2011 do 2020 (v evro)

Program	2011	2012	2013	2014	2015	2016	2017	Skupaj v programu 2011-2020
	realizacija	realizacija	realizacija	realizacija	realizacija	realizacija	realizacija	
Subvencije za spodbujanje investicij (instrument 1.1) ³	2.381.523	1.191.566	1.966.434	1.453.321,41	1.227.281	946.899,91 ⁴	2.767.326,45 ⁵	12.675.470
Ugodni razvojni krediti za investicije (instrument 1.2) ⁶	0,00	0,00	0,00	0,00	0,00	0,00	2.058.826,64	10.800.000
Subvencije za zagon podjetij (instrument 1.3) ⁷					-	122.346,59 ⁸	280.007,00	800.900,00
Mikrokrediti (instrument 1.4) ⁹					-	0,00	1.197.610,69 ¹⁰	12.950.000
Promocija problemskega območja z visoko stopnjo brezposelnosti, privabljanje tujih in domačih investitorjev ter izvajanje programa (instrument 1.5)	47.688	146.565	194.019	197.389,96	136.225	154.667,81	149.643,34	1.623.630
Vzpostavitev mreže podjetniških inkubatorjev v Pokolpju (instrument 1.6)	0,00	0,00	0,00	0,00	0,00	80.141,76	116.265,26	900.000
Ustvarjanje novih delovnih mest v okviru institucionalne mreže storitev za starostnike (instrument 1.7)	156.469	11.065	2.369.698	1.374.420,60	88.347	0,00	0,00	4.000.000
Skupaj vrednost programa	2.585.679,81	1.349.196	4.530.152,02	3.025.131,97	1.451.853	1.304.056,07	6.569.679,38	43.750.000

³ Vključeni so razpisi za manjše in večje začetne investicije, razpise izvaja MGRT.

⁴ Odobrena sredstva na podlagi podpisanih pogodb prijaviteljem na 5. JR Pokolpje v višini 571.899,91 evrov in 1. JR za večje investicije v višini 375.000 evrov.

⁵ Izplačana sredstva na podlagi 6. JR Pokolpja, 1. JR za velike investicije (izplačilo smartMELAMIN d.o.o. v letu 2017 v višini 1.125.000 evrov) in 2. JR za velike investicije v višini 1.153.537,50 evrov.

⁶ Razpis izvaja Slovenski regionalno razvojni sklad na podlagi sklenjene pogodbe z MGRT.

⁷ Razpis izvaja Slovenski podjetniški sklad na podlagi sklenjene pogodbe z MGRT.

⁸ Odobrena pogodbeno vrednost prijaviteljem iz območja Pokolpja na razpisu P2R 2016 znaša 472.186 evrov. V letu 2016 je bilo prijaviteljem izplačanih 122.346,59 evrov.

⁹ Razpis izvaja Slovenski podjetniški sklad na podlagi sklenjene pogodbe z MGRT.

¹⁰ Višina odobrenih sredstev na razpisu **P7R 2016** – Mikrokrediti na problemskih območjih v Republiki Sloveniji.

4.2 Kazalniki Programa

Z izvedbo programa je predvideno, da se bo pomagalo najmanj 100 podjetjem v Pokolpju ter pripravilo najmanj 7 regijskih projektov v Pokolpju, ki bodo usmerjeni v izkoriščanje njegovih ugotovljenih razvojnih potencialov in s katerimi se bo uresničila razvojna vizija območja. Na območju bo z dejavnostmi v okviru programa neposredno ustvarjenih najmanj 400 delovnih mest, uresničene bodo najmanj štiri naložbe vlagateljev, ki niso iz tega območja, število postelj na tem območju pa se bo povečalo za 200. Program bo pripomogel k zmanjšanju brezposelnosti in hitrejši rasti neto dodane vrednosti na zaposlenega v Pokolpju, pa tudi v povprečju za Slovenijo.

Kazalniki so bili v Programu postavljeni dolgoročno, saj je letno obdobje prekratko za ugotovitve, se pa v letnem obdobju kažejo trendi, iz katerih lahko sklepamo kakšno bo doseganje rezultatov posameznega ukrepa in so pomembna usmeritev za planiranje dela v prihodnjem obdobju. Kazalniki programa Pokolpje 2020 so prikazani v Tabeli 12.

Tabela 14: Kazalniki doseganja ciljev Programa spodbujanja konkurenčnosti in ukrepov razvojne podpore Pokolpju v obdobju 2011–2020

Instrumenti	Kazalniki	Izhodišče	Cilj 2020
Kazalniki učinka	(U) število gospodarskih subjektov, vključenih v sofinancirane projekte	0	100
	(U) število pripravljenih območnih/regijskih projektov	0	7
Kazalniki rezultata	(R) število na novo ustvarjenih delovnih mest v podjetjih, v katera so bila vložena javna sredstva, in na podlagi novih naložb v območje, ki jih izvedejo vlagatelji, ki niso s tega območja	0	400
	(R) število novih naložb v območje, ki jih izvedejo vlagatelji, ki niso s tega območja	0	4
	(R) povečanje števila postelj v penzionih, hotelih in kampih	0	200
Kazalniki vpliva	(V) zmanjšanje zaostanka neto dodane vrednosti na zaposlenega za slovenskim povprečjem	30,2 % (2008)	zmanjšanje
	(V) zmanjšanje števila registriranih brezposelnih oseb	3.133 (dec. 2010)	zmanjšanje

Vir: Program Pokolpje 2020

4.3 Doseganje ciljev Programa Pokolpje 2020

S pomočjo izvajanja Instrumenta 1.1 programa Pokolpja se je iz naslova 1., 2., 3., 4., 5. in 6. Javnega razpisa za spodbujanje začetnih investicij podjetij in ustvarjanje novih delovnih mest na območju občin Osilnica, Semič, Metlika, Kočevje, Črnomelj, Loški Potok in Kostel *in na podlagi 1. in 2. javnega razpisa za velike investicije se je izvedlo*, oziroma se izvaja 112 začetnih investicij (3 prijavitelji so v nadaljevanju po podpisu pogodbe odstopili) gospodarskih subjektov. Ti naj bi ustvarili 445 novih delovnih mest (pogodbena obveznost) in 355 novih ali obnovljenih turističnih ležišč. S tem sta bila že do konca leta 2017 presežena kazalnik programa število gospodarskih subjektov, ki so vključeni v sofinanciranje in število novo ustvarjenih delovnih mest.

Podprti poslovni subjekti na podlagi 1., 2., 3., 4., 5. in 6. javnega razpisa so že presegli število obnovljenih oz. novo ustvarjenih ležišč za več kot 150.

Zaostanek neto dodane vrednosti na zaposlenega na območju Pokolpja, ki je v letu 2011 znašal preko 41 odstotkov za slovenskim povprečjem, se zmanjšuje od leta 2012 in je v letu 2017 znašal 20,2 %. S tem je bil tudi presežen v začetku zastavljen cilj Programa. Gibanje neto dodane vrednosti po letih je podrobneje prikazano v prilogi poročila na strani št. 18 tabela št. 9.

Število registriranih brezposelnih se zmanjšuje. Gibanje brezposelnosti na območju je prikazano v prilogi poročila na strani št. 19.-22 tabela št. 10. Največ brezposelnih oseb je bilo v Pokolpju januarja 2014 (4.495 oseb), od takrat je opazen trend zmanjševanja števila brezposelnih. Stopnja registrirane brezposelnosti na območju Pokolpja je bila v decembru 2017 najvišja v Kočevju 17,9 %, in Osilnici 15,4 %, najnižja pa v Občini Loški Potok in sicer 8,6 %. Skupaj je bilo v Pokolpju 2.954 brezposelnih oseb, s tem je število brezposelnih na problemskem območju Pokolpja prvič od prejetja Programa padlo pod zastavljeni cilj.

Število brezposelnih se je že četrto leto zapored po sprejetju Programa Pokolpje zmanjšalo. Dejstvo je, da je na zmanjšanje brezposelnih vplivalo tudi zaposlovanje poslovnih subjektov, ki so prejeli sredstva na javnih razpisih Pokolpje. Večje zaposlovanje pa je pripisati predvsem boljšim gospodarskim razmeram na širšem in globalnem območju.

V tabeli 15 je prikazano doseganje kazalnikov učinka, rezultata in vpliva programa Pokolpje 2020.

Tabela 15: Kazalniki učinka, rezultata in vpliva Programa

Kazalniki učinka	CILJ 2020	2011 (1. JR)	2012 (2. JR)	2014 (3. JR)	2015 (4. JR)	2016 (5. JR in 1. JR velike inv.) ¹¹	2017 (6. JR in 2. JR za velike inv.)	Razlika od zastavljenega cilja
Št. gospodarskih subjektov vključenih v sofinanciranje	100	31	17	43	7	14	19	+31
Število prijavljenih območnih projektov	7		1				1	-5
Število na novo ustvarjenih DM ¹²	400	136	74	119	29	55	48	+61
Število novih naložb, vlagateljev izven območja – samo prejemniki na JR Pokolpje	4	3	1	4	2	1	0	+7
Povečanje števila ležišč v penzionih, hotelih, turističnih kmetijah, hostlih, kampih, zidanicah in drugih objektih namenjenim turistični dejavnosti	200	51	12	212	34	12	34	+155
Zaostanek neto dodane vrednosti na zaposlenega za slovenskim povprečjem ¹³	30,2 %	41,33 %	32,37 %	31,00 %	24,21 %	22,7 % ³	20,2 %	-10 %
Število brezposelnih oseb	Dec. 2010: 3.133	3.691				3.518	2.954	-179

Vir: Program Pokolpje 2020, MGRT, SURS, ZRSZ

¹¹ Upoštevan 5. JR Pokolpje in 1. JR Pokolpje za velike investicije.¹² Podatek izhaja iz sklenjenih pogodbah, zato ni dokončen. Lahko še pride do odstopov od pogodb, do delne izpolnitve obveznosti ali do neizpolnitve pogodbenih obveznosti.¹³ Podatek se nanaša na neto dodano vrednost na zaposlenega v gospodarskih družbah znotraj Pokolpja.

5. FINANČNI PRIKAZ IZVAJANJA PROGRAMA POKOLPJE 2020

Vrednost Programa spodbujanja konkurenčnosti Pokolpja v obdobju 2011–2020 je 43.750.000 evrov. Obseg subvencij je 20.000.000 evrov, dodajata pa se dva nova instrumenta:

- ugodni razvojni krediti za investicije v višini 10.800.000 evrov in
- mikrokrediti v višini 12.950.000 evrov.

V strukturi virov je med subvencijami tudi 600.000 evrov sredstev Evropskega sklada za regionalni razvoj, ki so namenjena izvajanju instrumenta 3: Subvencije za zagon podjetij.

Tabela 16: Finančni prikaz načrta izvajanja Programa Pokolpje 2020

Ukrepi programa Pokolpje z resorji, ki so pristojni za izvajanje posameznega ukrepa	Vir financiranja (šifra in naziv ustrezne proračunske postavke)	2011	2012	2013	2014	2015	2016	2017	Skupaj do leta 2020
Ukrep 1: Program spodbujanja konkurenčnosti Pokolpja v obdobju od 2011 do 2020 Veljaven finančni načrt		2.585.680	1.349.196	4.530.152	3.025.132	1.654.498	7.400.000	5.855.000	43.750.000
- Ministrstvo za gospodarski razvoj in tehnologijo	PP 989110 Dodatni ukrepi za problemska območja								
- Ministrstvo za gospodarski razvoj in tehnologijo - Slovenski regionalno razvojni sklad - Slovenski podjetniški sklad								3.033.235 2.058.827 1.477.618	
SKUPAJ		2.585.680	1.349.196	4.530.152	3.025.132	1.451.853	1.304.056	6.569.680	20.815.749
Ukrep 2: Povračilo plačanih prispevkov delodajalca za socialno varnost Veljaven finančni načrt		0	8.576	10.129	34.532	47.927	60.000	100.000	736.164
- Ministrstvo za delo, družino, socialne zadeve in enake možnosti (Zavod RS za zaposlovanje)	PP 3595 Spodbude delodajalcem za odpiranje novih delovnih mest								
SKUPAJ		0	0	10.129	34.532	47.926	114.593	55.820	263.000

Davčne olajšave za zaposlovanje in investiranje v Pokolpju¹⁴	Veljaven finančni načrt	-	-	-	-	-	-	-	-
- Ministrstvo za finance		0	0	637.601	3.759.708	2.276.049	-	-	-
SKUPAJ		0	0	637.601	3.759.708	2.276.049	-	-	6.673.358
Ukrep 3: Davčne olajšave za zaposlovanje	Veljaven finančni načrt	0	4.157	16.711	84.680	100.000	100.000	125.000	1.030.548
- Ministrstvo za finance									-
SKUPAJ		0	4.157	16.711	84.680	100.000	73.936¹⁵	99.049	378.533
Ukrep 4: Davčne olajšave za investiranje	Veljaven finančni načrt	0	396.083	620.890	401.502	500.000	550.000	600.000	5.468.475
- Ministrstvo za finance									-
SKUPAJ		0	0	620.890	401.502	2.276.049	613.809¹⁶	734.851	4.647.101
Ukrep 5: Spodbude za trajnostni razvoj podeželja, ki ga vodi skupnost	Veljaven finančni načrt	0	0	0	0	0	0	222.500	890.000
- Ministrstvo za kmetijstvo, gozdarstvo in prehrano	140021– Program razvoja podeželja 14-								

¹⁴ S podaljšanjem programa se ukrep razdeli na ukrep 3: Davčne olajšave za zaposlovanje in ukrep: 4 Davčne olajšave za investiranje.

¹⁵ Državna pomoč, ki predstavlja manj plačan davek zaradi koriščenja olajšave za zaposlovanje po 28. členu ZSRR-2 v posameznem letu.

¹⁶ Pri izračunu je upoštevan znesek, ki predstavlja državno pomoč podjetjem v obliki manj plačanega davka po 28. členu ZSRR-2.

	20– EU 140022– Program razvoja podeželja– slovenska udeležba								
SKUPAJ		0	0	0	0	0	0	0	0
Ukrep 6: Spodbude za trajnostni razvoj podeželja 2007-2013		850.000	500.000	850.000	-	-	-	0	2.200.000
Veljaven finančni načrt									
<i>- Ministrstvo za kmetijstvo, gozdarstvo in prehrano</i>	920010 – Program razvoja podeželja 2007-2013 EU 920110 – Program razvoja podeželja 2007-2014 – slovenska udeležba	-	-	584.408	824.390	320.614	0		-
SKUPAJ		0	0	584.408	824.390	320.614	0	0	1.729.412
Ukrep 7: Prometna in energetska infrastruktura v Pokolpju									
Veljaven finančni načrt		12.661.221	12.957.125	15.166.282	2.797.046	661.861	13.809.163	30.126.038	155.954.736
<i>Ministrstvo za infrastrukturo</i>	995810– Državno cestno omrežje–								

	namenski vir								
SKUPAJ		12.661.221	12.957.125	15.166.282	2.797.046	661.861	1.031.312	1.032.654	46.307.501
SKUPAJ REALIZACIJA PO LETIH		15.246.901	14.310.478	21.566.173	10.926.990*	7.134.352	3.137.706	8.492.054	80.814.654

Tabela 17: Črpanje sredstev programa Pokolpje (vsa ministrstva, vsi ukrepi) za leto 2017

Program Pokolpje	Veljavni finančni načrt 2011-2020 (v EUR)	Veljavni finančni načrt za leto 2017 (v EUR)	Izplačila v obdobju od januarja do decembra 2017 (v EUR)	% realizacija veljavnega finančnega načrta za leto 2017
Ukrep 1: Program spodbujanja konkurenčnosti Pokolpja v obdobju od 2011 do 2020 (MGRT)	43.750.000	5.855.000	6.569.679 ¹⁷	112,21
Ukrep 2: Povračilo plačanih prispevkov delodajalca za socialno varnost	736.164	100.000	55.820	55,82
Ukrep 3: Davčne olajšave za zaposlovanje	1.030.548	125.000	99.049 ¹⁸	73,94 ¹⁹
Ukrep 4: Davčne olajšave za investiranje	5.468.475	600.000	734.851 ²⁰	122,47 ²¹
Ukrep 5: Spodbude za trajnostni razvoj podeželja v okviru izvajanja lokalnega razvoja, ki ga vodi skupnost	890.000	225.500	0,00	0,00
Ukrep 6: Spodbude za trajnostni razvoj podeželja v okviru Programa razvoja 2007-2013	2.200.000	0,00	0,00	0,00
Ukrep 7: Prometna in energetska infrastruktura v Pokolpju	155.954.736	30.126.038	1.032.654 ²²	3,43
Skupaj vrednost ukrepov razvojne podpore Pokolpju	210.029.923	37.028.538	8.492.053	22,93

¹⁷ Upoštevana so izplačila za vse instrumente znotraj Ukrepa 1, tudi tista, ki jih izvajata Slovenski regionalno razvojni sklad in Slovenski podjetniški sklad.

¹⁸ Državna pomoč, ki predstavlja manj plačan davek zaradi koriščenja olajšave za zaposlovanje po 28. členu ZSRR-2.

¹⁹ Pri izračunu realizacije za leto 2017 je upoštevan znesek, ki predstavlja državno pomoč podjetjem v obliki manj plačanega davka po 28. členu ZSRR-2 in ne celotna davčno olajšavo za zaposlovanje po 28. členu ZSRR-2, ki so jo uveljavljali upravičenci iz območja Pokolpja.

²⁰ Skupna davčna korist zavezancev, ki so v davčnem obračunu koristili davčno olajšavo za investiranje po 28. členu ZSRR-2.

²¹ Pri izračunu realizacije za leto 2017 je upoštevan znesek, ki predstavlja državno pomoč podjetjem v obliki manj plačanega davka po 28. členu ZSRR-2 in ne celotna davčno olajšavo za investiranje po 28. členu ZSRR-2, ki so jo uveljavljali upravičenci iz območja Pokolpja.

²² Vrednost ne zajema izplačil vezanih na dela opravljena na železniški infrastrukturi v letu 2017.



POKOLPJE
POSLOVNA PRILOŽNOST



REPUBLIKA SLOVENIJA
MINISTRSTVO ZA GOSPODARSKI
RAZVOJ IN TEHNOLOGIJO

PRILOGA ŠT. 1 K 7. LETNEMU POROČILU

***O IZVAJANJU PROGRAMA SPODBUJANJA KONKURENČNOSTI IN
UKREPOV RAZVOJNE PODPORE POKOLPJU V OBDOBJU 2011–2020***

KAZALO TABEL

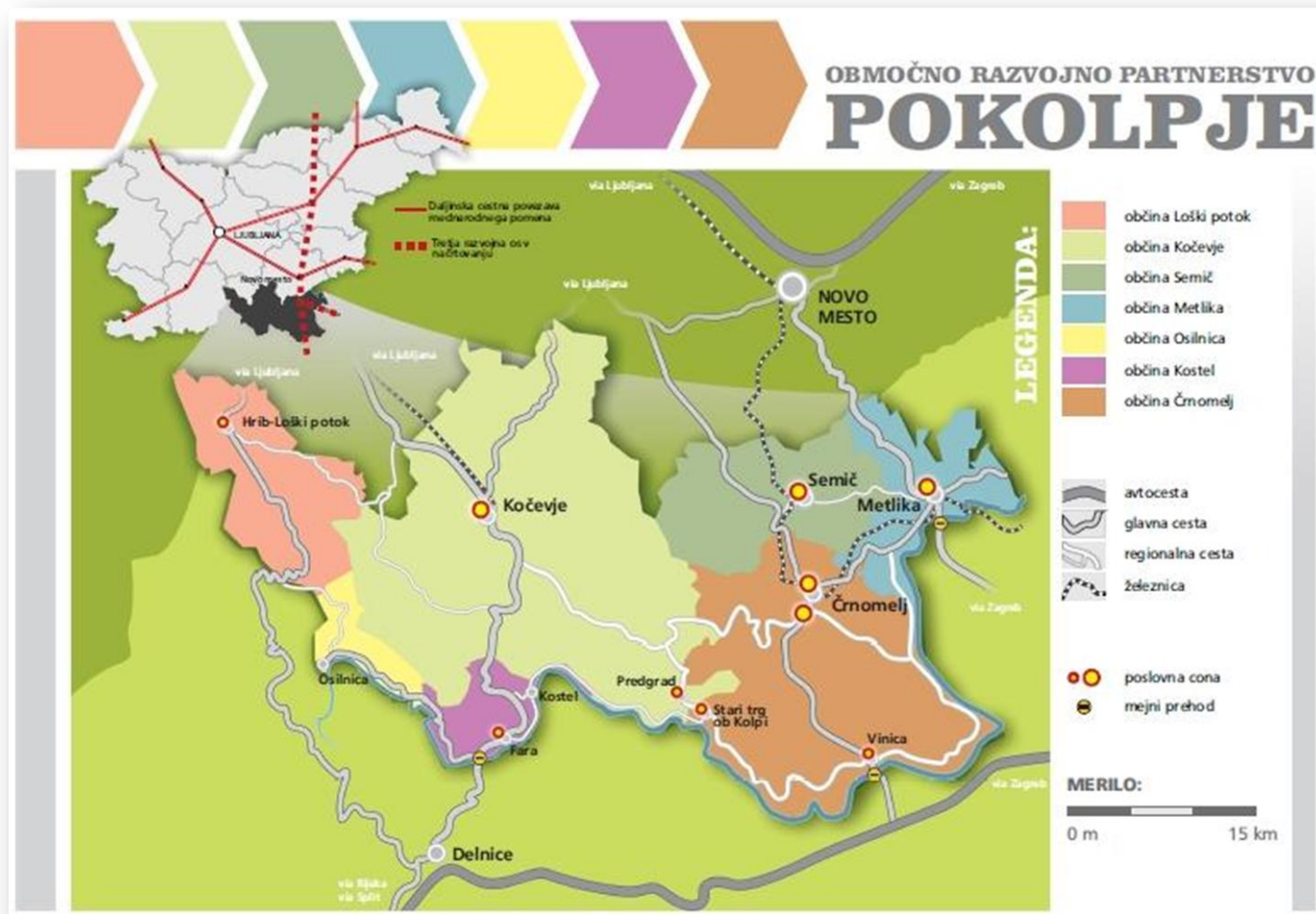
Tabela 1: Kronologija dogodkov do konca leta 2017	4
Tabela 2: Odobreni projekti 6. javnega razpisa Instrumenta 1.1, po odstopih in prerazporeditvah	5
Tabela 3: Novi poslovni subjekti in podružnice, ki so jih na območju Pokolpja ustanovili tuji investitorji	6
Tabela 4: Izvedene kontrole v letu 2017 pri prejemnikih sredstev na Javnih razpisih Pokolpje	9
Tabela 5: Seznam podjetij, ki so v letu 2017 koristila povračilo plačanih prispevkov za socialno varnost	14
Tabela 6: Koriščenje davčnih olajšav za investiranje in zaposlovanje za leto 2017	15
Tabela 7: Finančna realizacija po posameznih projektih za leto 2017	16
Tabela 8: Prejemniki sredstev na razpisu P2R iz območja Pokolpja v letu 2017	17
Tabela 9: Zaostanek neto dodane vrednosti na zaposlenega za JV Slovenijo in Slovenijo (neto dodana vrednost na zaposlenega v 1000 evrov)	18
Tabela 10: Gibanje števila brezposelnih oseb in stopnja brezposelnosti v Pokolpju od leta 2009–2017	19

KAZALO PRIKAZOV

Prikaz 1: Območje Pokolpja	3
----------------------------------	---

OBMOČJE IZVAJANJA PROGRAMA POKOLPJE

Prikaz 1: Območje Pokolpja



KRONOLOGIJA DOGODKOV

Tabela 1: Kronologija dogodkov do konca leta 2017

Leto	Mesec	Dogodek	Komentar
2010	Junij	Vlada sprejme sklep o širitvi Medresorske komisije še za področje Pokolpja	Od takrat dalje deluje Medresorska komisija za usklajevanje razvojnih ukrepov Pomurski regiji in Pokolpju
2011	Marec	Sprejetje Zakona o spodbujanju skladnega regionalnega razvoja	Zakonska podlaga za pripravo Programa spodbujanja konkurenčnosti in ukrepov razvojne podpore Pokolpju v obdobju 2011–2016
	Marec	Sprejetje Uredbe o izvajanju ukrepov endogene regionalne politike	-
	April	Sprejetje Sklepa o dodatnih začasnih ukrepih razvojne podpore za problemsko območje z visoko brezposelnostjo Pokolpje in Programa spodbujanja konkurenčnosti in ukrepi razvojne podpore Pokolpju v obdobju 2011–2016.	-
	Maj	Prvi javni razpis za sofinanciranje začetnih investicij in ustvarjanja novih delovnih mest na območju občin Osilnica, Semič, Metlika, Kočevje, Črnomelj, Loški Potok in Kostel v letih 2011 in 2012	-
2012	Januar	Medresorska komisija je obravnavala in potrdila prvo poročilo	-
	Februar	Ukinitve medresorske komisije	Naloge prevzame MGRT
	Februar	Drugi javni razpis za sofinanciranje začetnih investicij podjetij in ustvarjanja novih delovnih mest na območju občin Osilnica, Semič, Metlika, Kočevje, Črnomelj, Loški Potok in Kostel v letu 2012	-
	November	Tretji javni razpis za sofinanciranje začetnih investicij in ustvarjanja novih delovnih mest na območju občin Osilnica, Semič, Metlika, Kočevje, Črnomelj, Loški Potok in Kostel v letih 2013 in 2014	-
2013	April	3. seja Sveta ORP Pokolpje	Imenovanje novega predsednika Sveta ORP Pokolpje. Predlog sprememb Programa Pokolpje.
2014	Februar	Pripravljen predlog sprememb programa Pokolpje.	Predlog sprememb programa Pokolpje 2016 je bil potrjen na seji ORP dne 20. 02. 2014. Sprememba Programa ni bila obravnavana na Vladi RS
2015	Marec	Četrty javni razpis za sofinanciranje začetnih investicij in ustvarjanja novih delovnih mest	

		na območju občin Osilnica, Semič, Metlika, Kočevje, Črnomelj, Loški Potok in Kostel v letih 2013 in 2014	
2015	Junij	7. seja Sveta ORP Pokolpje	
2015	Avgust	8. seja Sveta ORP Pokolpje	
2015	Oktober	9.seja Sveta ORP Pokolpje	
2015	November	10. seja sveta OPR Pokolpje	
2016	Junij	Vlada RS na 93. redni seji potrdi Spremenjen program spodbujanja konkurenčnosti Pokolpja v obdobju 2011-2020	
2016	September	11. redna seja Sveta ORP Pokolpje	
2017	Junij	12. redna seja Sveta ORP Pokolpje	
2017	September	4. korespondenčna seja Sveta ORP Pokolpje (22.9. - 29.9.2018)	
2017	December	13. redna seja Sveta ORP Pokolpje	

UKREP 1 PROGRAMA – program spodbujanja konkurenčnosti in ukrepov razvojne podpore Pokolpju v obdobju 2011–2020

Tabela 2: Odobreni projekti 6. javnega razpisa Instrumenta 1.1, po odstopih in prerazporeditvah

Št.	Upravičenec	Naslov	Kraj	Pog. vrednost skupaj (EUR)	Predvideno število novih zaposlitev
Skupaj sklop A - turizem				50.000,00	
1.	Gostilna Muller Tina Muler Starešinič s.p.	Ločka cesta 6	Adlešiči	50.000,00	0
2.	GTM d.o.o.	Cesta bratstva in enotnosti 28	Gradac	50.000,00	0
Skupaj sklop A				620.000,00	
3.	Repromat proizvodnja in storitve d.o.o.	Ulica Belokranjskega odreda 19	Metlika	50.000,00	2
4.	JANIBO GORAN BUNJEVAC s.p.	Vodnikova ulica 3	Črnomelj	48.285,00	1
5.	TISKARNA „KAPUŠIN“ BRANKO KAPUŠIN S.P.	Kresinec 55 a	Gradac	23.395,95	1
6.	MAGOFORM d.o.o.	Bočka 1	Metlika	28.740,11	1
7.	SUNKER d.o.o.	Božič vrh 6	Suhor	50.000,00	2

Št.	Upravičenec	Naslov	Kraj	Pog. vrednost skupaj (EUR)	Predvideno število novih zaposlitev
8.	POLYCOM Škofja Loka d.o.o.	Poljane nad Škofjo Loko 76	Črnomelj	50.000,00	3
9.	STROJPLAST Semič, d.o.o.	Moverna vas 3	Semič	16.454,61	1
10.	ZDENKA STIPANOVIĆ s.p.	Kanižarica 10	Črnomelj	50.000,00	1
11.	KSPM d.o.o.	Močile 1a	Črnomelj	43.022,25	1
12.	AREX-ORODJARNA d.o.o.	Naselje Borisa Kidriča 14	Metlika	50.000,00	2
13.	ŠPICA trgovsko in strojno podjetje d.o.o.	Cesta XV. Brigade 37	Metlika	50.000,00	1
14.	ŽAGARSTVO ŽUPANČIČ MARJAN ŽUPANČIČ s.p.	Lokve 74	Črnomelj	49.994,10	1
15.	BKM DUŠAN BEZEK s.p.	Vrtača 15	Semič	50.000,00	1
16.	ISKRA IP d.o.o.	Vajdova ulica 71	Semič	50.000,00	3
17.	BVS Črnomelj d.o.o.	Ločka cesta 14	Črnomelj	27.188,67	1
SKUPAJ				737.080,69	22

Vir: MGRT, Poročilo - 6. JR POKOLPJE, 26.5.2017

Tabela 3: Novi poslovni subjekti in podružnice, ki so jih na območju Pokolpja ustanovili tuji investitorji

Št.	Poslovni subjekt	Poslovni naslov	Poštna št.	Kraj	Datum ustanovitve
1.	HITRI SERVIS d.o.o., Podružnica Kočevje	Trata XIV 6	1330	Kočevje	22.9.2011
2.	ROTIS d.o.o., Podružnica Kočevje	Novomeška cesta 5	1330	Kočevje	11.10.2011
3.	ROTIS plus d.o.o., Podružnica Kočevje	Novomeška cesta 5	1330	Kočevje	12.10.2011
4.	IBS VAROVANJE, Varovanje in storitve, d.o.o.	Tomšičeva cesta 13	1330	Kočevje	21.10.2011
5.	ZARJA EKOENERGIJA, Proizvodnja in dobava toplotne	Štefanov trg 9	8333	Semič	23.8.2011

Št.	Poslovni subjekt	Poslovni naslov	Poštna št.	Kraj	Datum ustanovitve
6.	energije iz obnovljivih virov energije, d.o.o., Semič TOMPLAST predelava termoplastov, d.o.o.	Obrtna cona 16	8333	Semič	30.9.2011
7.	ELSTAB LDE, površinska zaščita in trgovina, d.o.o.	Obrtna cona 10	8333	Semič	7.9.2012
8.	SI-CORE trgovina, d.o.o.	Travnik 18	1318	Loški Potok	15.1.2013
9.	INTER REC 2 proizvodnja, trgovina in storitve, d.o.o., Podružnica Mrtvice	Mrtvice 10	1332	Stara Cerkev	11.2.2013
10.	GOZDARSTVO GREBENAR proizvodnja, storitve in trgovina, d.o.o. Podružnica Kočevje	Mahovnik 24	1330	Kočevje	7.2.2013
11.	NAUT proizvodnja plovil, d.o.o.	Trata XIV 6A	1330	Kočevje	12.4.2013
12.	FOREST FOOD trgovina z gozdnimi sadeži in ostale storitve, d.o.o.	Paka pri Predgradu 5	8342	Stari trg ob Kolpi	10.12.2013
13.	LEGNOART proizvodnja, trgovina in svetovanje, d.o.o.	Roška cesta 8	1330	Kočevje	3.10.2014
14.	D-SOLUTION, Aljoša Vidmar s.p.	Trata XIV 6A	1330	Kočevje	8.10.2014
15.	RUPICAPRA turizem in storitve, d.o.o.	Srobotnik ob Kolpi 6	1336	Kostel	5.3.2015
16.	AVTOSTORITVE ROGELJ avtokleparstvo in trgovina, d.o.o., podružnica Kočevje	Kidričeva ulica 6A	1330	Kočevje	13.3.2015
17.	ANA proizvodnja in storitve d.o.o.	Stari trg ob Kolpi 45	8342	Stari trg ob Kolpi	28.6.2011
18.	POLYCOM predleava plastičnih mas in orodjarstvo Škofja Loka d.o.o., podružnica Črnomelj	Ulica heroja Starihe 24	8340	Črnomelj	8.3.2012
19.	JAPOS raznovrstno	Majer 31	8340	Črnomelj	17.3.2011

Št.	Poslovni subjekt	Poslovni naslov	Poštna št.	Kraj	Datum ustanovitve
20.	posredništvo Aleš Jakša s.p. MIRAG INVEST posredovanje, d.o.o.	Vinica 15	8344	Vinica	19.6.2014
21.	GRP PROJEKT, proizvodnja in prodaja poliesterskih izdelkov, d.o.o.	Podzemelj 20a	8332	Gradac	26.1.2012
22.	MIZARSTVO BOGOVIČ proizvodnja in trgovina, d.o.o.	Belokranjska cesta 40	8340	Črnomelj	29.1.2013
23.	NERTUS vodenje, razvoj in svetovanje, d.o.o.	Naselje Borisa Kidriča 9	8330	Metlika	14.2.2013
24.	PAKLOG pakiranje in logistika, d.o.o.	Kanižarica 42	8340	Črnomelj	13.1.2014
25.	TEKNOPLAST proizvodnja in trgovina d.o.o.	Kanižarica 41c	8340	Črnomelj	29.5.2014
26.	PEAL proizvodnja, trgovina in storitve, d.o.o.	Talčji vrh 10	8340	Črnomelj	1.12.2014
27.	ATLAS PROJEKT, d.o.o.	Kanižarica 105	8340	Črnomelj	Registriran od 8.4.2015 do 28.1.2016 (od 28.1.2016 registriran v Celju)
28.	ŽAGA POGORELC d.o.o., podružnica Kočevje	Trata XIV 6a	1330	Kočevje	21.3.2016

Tabela 4: Izvedene kontrole v letu 2017 pri prejemnikih sredstev na Javnih razpisih Pokolpje

Št.	Upravičenec	Razpis	Datum opravljene kontrole	Naziv projekta začetne investicije	Odobrena sredstva	Izplačana sredstva	Ustvarjena delovna mesta do datuma kontrole ²³	Turizem-predvide no število ležišč	Opombe
1.	Kaiva, d.o.o.	1.JR Pokolpje	29.11.2017	Dograditev objekta z nakupom opreme	50.000,00	49.990,84	3	/	Opravljena 4. kontrola na projektu. Ni ugotovljenih odstopanj. Izpolnjeni cilji projekta.
2.	Avto Rus, d.o.o.	3.JR Pokolpje	19.10.2017	Gradnja prizidka za servis gospodarskih vozil	38.427,92	38.427,92	1	/	Opravljena 4. kontrola na projektu. Ni ugotovljenih odstopanj. Izpolnjeni cilji projekta.
3.	Gradbeništvu Alojzij Žokvič, s.p.	3.JR Pokolpje	19.10.2017	Širitev in modernizacija opravljanja storitev	31.460,25	29.532,75	2	/	Opravljena 2. kontrola na projektu. Ni ugotovljenih odstopanj. Izpolnjeni cilji projekta.
4.	Gostilna in picerija Ana, Anica Lavrič, s.p.	3.JR Pokolpje	3.10.2017	Preureditev gostilne v gostišče	53.540,42	52.829,68	1	6	Opravljena 2. kontrola na projektu. Ni ugotovljenih odstopanj. Izpolnjeni cilji projekta.
5.	Montaža lesenih izdelkov Jože Plut, s.p.	3.JR Pokolpje	22.3.2017	Dozidava mizarske delavnice, oprema za pelete	97.225,00	96.605,33	5	/	Opravljena 2.kontrola na projektu. Ni ugotovljenih odstopanj. 2 od 5 zaposlitev še niso v celoti realizirane (poteče v decembru 2018 in v maju 2019).
6.	Stavbno pohištvo BKM, Dušan Bezek, s.p.	5.JR Pokolpje	20.3.2017	Nakup CNC center PHANTOMAIC M3 z rezalnikom	35.037,90	35.037,90	1	/	Opravljena 2.kontrola na projektu. Ni ugotovljenih odstopanj. Izpolnjeni cilji projekta.
7.	Magoform, d.o.o.	2.JR Pokolpje	17.3.2017	Modernizacija proizvodnje – varilna linija	19.194,00	19.194,00	1	/	Opravljena 5. kontrola na projektu. Ni ugotovljenih odstopanj. Izpolnjeni cilji projekta.
8.	Špica, d.o.o.	5.JR Pokolpje	17.3.2017	Razvoj in proizvodnja nove avto dvigalke	46.715,40	46.715,40	2	/	Opravljena 2. kontrola na projektu. Ni ugotovljenih odstopanj. Izpolnjeni cilji projekta.
9.	GTM, d.o.o.	4.JR Pokolpje	17.3.2017	Turistično rekreacijski park kamp Podzemelj	68.175,55	68.175,55	0	14	Opravljena 2. kontrola na projektu. Ni ugotovljenih odstopanj. Izpolnjeni cilji projekta.
10.	Polycom Škofja Loka,	3.JR Pokolpje	15.3.2017	Nova oprema za	210.246,36	210.246,36	16	/	Opravljena 2. kontrola na projektu.

²³ Gre za delovna mesta, ki so bila ustvarjena od predvidenih delovnih mest v vlogi.

	d.o.o.			izdelavo tenko stenskih cevi					Ni ugotovljenih odstopanj. Izpolnjeni cilji projekta.
11.	Janibo, Goran Bunjevac, s.p.	5.JR Pokolpje	15.3.2017	Nakup CNC stroja za izdelavo in obdelavo kovin	35.865,00	35.865,00	0	/	Opravljena 2. kontrola na projektu. Ni ugotovljenih odstopanj. Izpolnjeni cilji projekta.
12.	SI-CORE TRGOVINA, d.o.o.	3.JR Pokolpje	7.3.2017	Izdelava tehnoloških lesenih longboard desk	47.320,00	47.320,00	2	/	Opravljena 3. kontrola na projektu. Ni ugotovljenih odstopanj. Izpolnjeni cilji projekta.
13.	ROTIS, d.o.o.	3.JR Pokolpje	2.3.2017	Vzpostavitev nove proizvodne linije za varjenje	208.662,80	208.662,80	16	/	Opravljena 2. kontrola na projektu. Ni ugotovljenih odstopanj. Izpolnjeni cilji projekta.
14.	VBI inženiring, d.o.o.	1.JR Pokolpje	27.2.2017	Nakup opreme in strojev za širitev in modernizacijo poslovanja	47.394,51	47.394,51	3	/	Opravljena 3. kontrola na projektu. V letu 2016 je bilo 1 novo predvideno delovno mesto nezasedeno cca. 1,5 mesca. V letu 2016 so tovorno vozilo nadomestili z novim vozilom, od leta 2016 ni več gradbenega žerjava.
15.	ELSA, Alojz Sladič. s.p.	2.JR Pokolpje	20.2.2017	Trgovina z otroško opremo TZO 59 Kočevje	18.450,70	16.042,70	1	/	Opravljena 3. kontrola na projektu. 1 od 3 zaposlitev še ni v celoti realizirana (poteče v oktobru 2018).
16.	STARC-AM, d.o.o.	1.JR Pokolpje	7.2.2017	Robotska proizvodnja pohištva	249.391,22	216.645,06	1	/	Opravljena 3. kontrola na projektu. 3 od 4 zaposlitev še niso v celoti realizirane (poteče v drugi polovici 2017 in oktobru 2018). Podjetnik 1.2.2017 na UE Kočevje vložil zahtevo za izdajo uporabnega dovoljenja.
17.	AG-INŽENIRING, d.o.o.	1.JR Pokolpje	1.2.2017	Sprememba procesa projektiranja gradbenih objektov	37.249,00	34.506,86	1	/	Opravljena 2. kontrola na projektu. Ni ugotovljenih odstopanj. Izpolnjeni cilji projekta.
18.	Jana invest, d.o.o. (prej Trgovina Jana, Jože Jakšič, s.p.)	3.JR Pokolpje	31.1.2017	Nakup skladiščno proizvodnih prostorov	49.500,00	49.500,00	5	/	Opravljena 2. kontrola na projektu. Ni ugotovljenih odstopanj. Izpolnjeni cilji projekta.
19.	Posek in spravilo lesa Dušan Zbačnik, s.p.	1.JR Pokolpje	26.1.2017	Nakup strojne opreme za gozdarstvo	36.675,00	36.675,00	1	/	Opravljena 2. kontrola na projektu. Ni ugotovljenih odstopanj. Izpolnjeni cilji projekta.

20.	Avtomehanika, Anton Pantar, s.p.	3.JR Pokolpje	26.1.2017	Adaptacija, modernizacija in širitev delavnice	29.462,06	28.568,18	0	/	Opravljena 2. kontrola na projektu. Ni ugotovljenih odstopanj. Izpolnjeni cilji projekta.
21.	INVOICE, d.o.o.	1.JR Pokolpje	25.1.2017	Peter Pan	49.670,00	49.670,00	1	/	Opravljena 3. kontrola na projektu. Ni ugotovljenih odstopanj. Izpolnjeni cilji projekta.
22.	METALINDT ključavničarstvo, d.o.o. (prej ključavničarstvo Metalindt, Janez Smola, s.p.)	3.JR Pokolpje	24.1.2017	Programska in strojna modernizacija Metalindt	50.000,00	50.000,00	2	/	Opravljena 2. kontrola na projektu. Ni ugotovljenih odstopanj. Izpolnjeni cilji projekta.
23.				Vzpostavitev novega tE4:J27urističnega obrata KALSKA DOMAČIJA. (1 JR); Kalska domačija s tradicionalnim skednjem	32.000 (1. JR); 45.984,42 (3. JR)	26.932,47 (1. JR); 45.616,31 (3. JR)			
	FINET d.o.o.,	1. JR in 3. JR	16.02.2017	Štrekljevec (3. JR)			3	19	Zaključna kontrola.
24.	JEKLOSTIL d.o.o.,	3. JR	10.01.2017	Nakup štirih novih strojev	157.106,00	157.106,00	3	0	2. kontrola na terenu.
25.	KAMNARSTVO MUC - BORUT MUC S.P.,	1. JR	2.02.2017	Modernizacija proizvodnega procesa	15.816,25	15.816,25	1	0	3. kontrola na terenu.
26.	SON d.o.o.	2. JR	16.02.2017	Nakup sodobne tehnološke opreme	90.000,00	89.999,29	5	0	3. kontrola na terenu.
27.	TOMPLAST, predelava termoplastov d.o.o.,	1. JR	9.02.2017	Investicija v opremo za dvokomponentno brizganje	499.204,93	287.911,33	13	0	3. kontrola na terenu.
28.	UNITPLAST d.o.o.		9.02.2017		168.898,81	168.649,83	13	0	
29.	ELEKTROLUX d.o.o. Črnomelj	2. JR	6.02.2017	Širitev obstoječega obrata z nakupom opreme	22.148,37	22.148,00	2		3. kontrola na terenu. Število zaposlenih ne dosega pogodbene vrednosti.
30.	GMV Gradnja d.o.o.,	2. JR	5.04.2017	Nakup opreme za gradbeništvo	40.623,45	22.393,44	4	0	3. kontrola na terenu. Število zaposlenih ne dosega pogodbene

									vrednosti.
31.	ŠIVILJSTVO "HEART STILL" VIDA KOČEVAR s.p.,	3. JR	25.01.2017	Tehnološka oprema za proizvodnjo lastnih proizvodov	19.767,75	19.765,38	2	0	2. kontrola na terenu.
32.	KRONE TRANSPORT prevozniške storitve d.o.o	5. JR	28.02.2017	Vzpostavitev počitniške vasi KRONE KOLPA HEAVEN	50.000	50.000	1	12	2. kontrola na terenu.
33.	KVANT d.o.o.,	3. JR	28.02.2017	Objekt za turizem	214.198,77	214.198,77	2	18	2. kontrola na terenu.
34.	MADRONIČ, gostinstvo in turizem, d.o.o.,	3. JR	2.02.2017	Turistične sobe Madronič	49.764,00	49.544,08	1	36	2. Kontrola na terenu.
35.	Mithraeum d.o.o., Črnomelj	2. JR	22.02.2017	Razvojno inv. Projekt mini pivovarne in sirarne	16.191,79	16.191,79	1	0	3. kontrola na terenu. Število zaposlenih ne dosega pogodbene vrednosti.
36.	REPROMAT d.o.o.,	3. JR	17.02.2017	Investicija v nakup dveh CNC strojev	162.480,00	162.480,00	2	0	3. Kontrola na terenu.
37.	SAPO, studio za arhitekturo, planiranje in oblikovanje d.o.o	3. JR	3.02.2017	Novi studio	32.303,80	32.303,80	1	0	2. kontrola na terenu.
38.	STEKLARSTVO "KRAMARIČ" STANKO KRAMARIČ s.p	3. JR	6.06.2017	Nakup opreme za Hišo dobrega kruha	21.516,31	20.571,64	1	0	2. kontrola na terenu.
39.	TINE & CO. d.o.o. RADENCI	3. JR	7.02.2017	Nakup novega kombija za lastne potrebe	15.017,92	15.017,92	1	0	2. kontrola na terenu.
40.	Žaga Pogorelc, d.o.o.	5. JR	22.03.2017	Nabava stroja in opreme za razrez desk	49.500,00	49.500,00	13	0	2. kontrola na terenu. Kontrola zaradi prijave na 6. JR Pokolpje
41.	MIRAG INVEST posredovanje d.o.o	4. JR	4.04.2017	Vzpostavitev turističnega obrata – Grad Vinica	500.000,00	500.000,00	3	10	3. kontrola na terenu. Število zaposlenih ne dosega pogodbene vrednosti.
42.	"AVTO PEZDIRC" POPRAVILA, VZDRŽEVANJE, PRALNICA IN VLEKA VOZIL TONI PEZDIRC	3. JR	27.11.2017	Povečanje posl. prostorov - nova in rabljena oprema	49.883,13	49.883,13	1	0	2. kontrola na terenu.

	s.p.								
43.	AVTOHIŠA VRTIN avtoservis in trgovina Črnomelj d.o.o.,	3. JR	18.12.2017	Modernizacija objekta	30.001,30	30.001,30	2	0	1. kontrola na terenu
44.	ELEKTROLUX d.o.o. Črnomelj	2. JR	28.11.2017	Širitev obstoječega obrata z nakupom opreme	22.148,37	22.148,37	2	0	4. kontrola na terenu. Število zaposlenih ne dosega pogodbene vrednosti
45.	ELEKTRONIKA LAKNER d.o.o	3. JR	14.12.2017	Proizvodni prostori za proizvodnjo lastnih izdelkov	81.794,88	81.736,80	2	0	2. kontrola na terenu
46.	Evrostroj d.o.o.,	3. JR	13.12.2017	Stručnici in merilni stroj	124.429,88	124.429,88	0	0	4. kontrola na terenu. Število zaposlenih ne dosega pogodbene vrednosti
47.	GMV Gradnja d.o.o.,	2. JR	28.11.2017	Nakup opreme za gradbeništvo	40.623,45	22.393,44	4	0	4. kontrola na terenu. Število zaposlenih ne dosega pogodbene vrednosti
48.	MIRAG INVEST posredovanje d.o.o	4. JR	27.11.2017	Vzpostavitev turističnega obrata – Grad Vinica	500.000	500.000	8		4. kontrola ne terenu.
49.	MODELARSTVO MIKETIČ proizvodnja in storitve, d.o.o	3. JR	21.11.2017	Preureditev delavnice, nakup CNC stroja	49.547,00	49.547,00	2	0	2. kontrola na terenu
50.	MOST INŽENIRING podjetje d.o.o.,	1. JR	11.12.2017	Izdelava gradbenih projektov z računalniško tehnologijo	16.111,38	16.111,38	2	0	3. kontrola ne terenu
51.	NOVOSEL, proizvodno in transportno podjetje d.o.o.,	3. JR	18.12.2017	Linija za proiz. lesnih odpadkov, mizarska oprema	84.171,92	83.897,92	3	0	2. kontrola na terenu.
52.	Silvo Šavorn s.p.,	3. JR	17.11.2017	Nakup moderne kmetijske mehanizacije	48.785,08	48.785,08	1	0	2. kontrola na terenu.
53.	STARC - AM, d.o.o.,	1. JR	11.12.2017	Robotska proizvodnja pohišтва	249.391,22	249.391,22	4	0	4. kontrola ne terenu.

Vir: RC Kočevje Ribnica in RIC Bela Krajina

UKREP 2 – POVRAČILO PLAČANIH PRISPEVKOV DELODAJALCA ZA SOCIALNO VARNOST

Tabela 5: Seznam podjetij, ki so v letu 2017 koristila povračilo plačanih prispevkov za socialno varnost

Pokolpje		38.450,37	23	17.370,07	12	55.820,44	21,56	35
1.	AMLES, predelava lesa in prodaja lesnih izdelkov, d.o.o.	1.381,38	1			1.381,38	0,53	1
2.	ANJA & KOVA GOSTINSTVO Anja Mihelič s.p.	1.072,65	1			1.072,65	0,41	1
3.	DANIELIS, SVETOVANJE IN STORITVE d.o.o.			919,20	1	919,20	0,36	1
4.	EKUUS TRADE, gozdarske storitve in gostinstvo d.o.o.	2.232,17	1			2.232,17	0,86	1
5.	EROS BAR Ksenija Josić s.p.	1.591,68	1			1.591,68	0,61	1
6.	ESOL lesna predelava d.o.o.	8.289,91	4	1.929,31	1	10.219,22	3,95	5
7.	GMV GRADNJA gradbeništvo in storitve z gradbeno mehanizacijo d.o.o.	4.340,56	3	1.558,85	1	5.899,41	2,28	4
8.	GOSTINSTVO IN STORITVE TATJANA BRIŠKI S.P.	1.706,06	1			1.706,06	0,66	1
9.	GOSTINSTVO SODEC JADRANKA SODEC s.p.	1.558,02	1			1.558,02	0,60	1
10.	GRAJSKA KLET LIDIJA ŠTURM S.P.	1.732,64	1			1.732,64	0,67	1
11.	KNJIGOVODSTVO NATAŠA ŠPELIČ S.P.			667,09	1	667,09	0,26	1
12.	KOMET PLUS, šiviljstvo, d.o.o.			814,25	1	814,25	0,31	1
13.	KOVAN, proizvodnja kovinskih izdelkov, d.o.o.	3.263,64	1			3.263,64	1,26	1
14.	KVANT, proizvodnja, trgovina, storitve d.o.o.	1.606,90	1			1.606,90	0,62	1
15.	LESDOG KOČEVJE, družba za proizvodnjo in storitve, d.o.o.	798,03	1			798,03	0,31	1
16.	MOŠKO IN ŽENSKO FRIZERSTVO "KLAUDIJA" - KLAUDIJA MALATESTINIČ S.P.	1.213,19	1			1.213,19	0,47	1
17.	Omega varovanje, podjetje za varovanje in storitve d.o.o.			720,11	1	720,11	0,28	1
18.	PROFUS, komunalne in gozdarske storitve, d.o.o.			2.156,63	1	2.156,63	0,83	1
19.	SAMT podjetje za proizvodnjo, trgovino in storitve, d.o.o., Gorenje	1.608,59	1			1.608,59	0,62	1
20.	SMITHERS-OASIS ADRIA, proizvodnja in dobava cvetličarskih izdelkov d.o.o.	1.633,07	1			1.633,07	0,63	1
21.	Upravljanje kakovosti informacijskih sistemov, Mladen Arh, s.p.			1.440,09	1	1.440,09	0,56	1
22.	VAROVANJE GALEKOM, družba za varovanje, d.o.o.	4.421,88	3	7.164,54	4	11.586,42	4,47	7

Vir: ZRSZ, 17.5.2018

UKREP 3 in 4 – DAVČNE OLAJŠAVE ZA ZAPOSLOVANJE IN DAVČNE OLAJŠAVE ZA INVESTIRANJE

Tabela 6: Koriščenje davčnih olajšav za investiranje in zaposlovanje za leto 2017

Fizične osebe, ki opravljajo dejavnost (obračuni DOHDEJ)						
Obračun DOHDEJ za leto	Davčna olajšava za zaposlovanje			Davčna olajšava za investiranje		
	Število zavezancev, ki je koristilo olajšavo	Skupni znesek koriščenja olajšave (v evrih)	Davčna korist (v evrih)	Število zavezancev, ki je koristilo olajšavo	Skupni znesek koriščenja olajšave (v evrih)	Davčna korist (v evrih)
2017	8	57.587	17.111	17	369.530	116.991
Pravne osebe (obračuni DDPO)						
Obračun DDPO za leto	Davčna olajšava za zaposlovanje			Davčna olajšava za investiranje		
	Število zavezancev, ki je koristilo olajšavo	Skupni znesek koriščenja olajšave (v evrih)	Davčna korist (v evrih)	Število zavezancev, ki je koristilo olajšavo	Skupni znesek koriščenja olajšave (v evrih)	Davčna korist (v evrih)
2017	16	431.254	81.938	36	3.251.896	617.860
SKUPAJ (obračuni DDPO in DOHDEJ)						
Obračun za leto	Davčna olajšava za zaposlovanje			Davčna olajšava za investiranje		
	Število zavezancev, ki je koristilo olajšavo	Skupni znesek koriščenja olajšave (v evrih)	Davčna korist (v evrih)	Število zavezancev, ki je koristilo olajšavo	Skupni znesek koriščenja olajšave (v evrih)	Davčna korist (v evrih)
2017	24	488.841	99.049	53	3.621.426	734.851

Vir: FURS 2018

UKREP 6 – Prometna in energetska infrastruktura v Pokolpju

Tabela 7: Finančna realizacija po posameznih projektih za leto 2017

Cestna infrastruktura – projekt 3. razvojna os-južni del			Realizacija 2017
07-0023	NOVO	Tretja razvojna os (južni del: NM – Metlika – Vinica)	299.967
Skupaj			299.967²⁴
Cestna infrastruktura – projekt 3. A razvojna os			
04-0011	OBVO	Škofljica	160.857
08-0008	URED	Male Lašče	17.745
08-0015	KOLE	Kočevska kolesarska povezava	28.057
10-0114	URED	Kočevje (križišča)	121.350
10-0135	KRIŽ	Štiri križišča	65.461
11-0011	OBVO	Obvoznice Velike Lašče, Ribnica, Kočevje	74.273
Skupaj			458.082
Instrument 6.3: Cestna infrastruktura – obnova regionalne ceste R1-216			
01-0071	PREP	ZAGRADEC – Žužemberk (Dvor)	5.369
10-0106	URED	Podhosta	93.199
13-0014	URED	Pločniki Lokve (Črnomelj)	24.037
Skupaj			122.605
Skupaj			880.654

Vir: Direktorat za infrastrukturo, 010-158/2010/145; datum: 14.6.2018

Nadaljevanje aktivnosti DRSI v zvezi z rekonstrukcijami cest na tem območju v skladu z njihovimi načrti in razpoložljivimi proračunskimi sredstvi.

²⁴ V stroških ni zajeta investicija na odseku 1 AC – Maline, ki jo izvaja DARS, d.d. v svojem imenu in za svoj račun. DARS, d.d. podatka o višini vloženi stroškov ni posređoval.

Tabela 8: Prejemniki sredstev na razpisu P2R iz območja Pokolpja v letu 2017²⁵

Naziv vlagatelja	Naziv investicije	Občina operacije	Odobrena subvencija v EUR
SENSNET, razvoj informacijskih tehnologij, d.o.o	Sensnet - Sistem za odkrivanje anomalij	Metlika	40.000,00
Arhitektura Vrščaj, Jure Vrščaj, s.p.	Nakup osnovnih sredstev potrebnih za delovanje podjetja	Črnomelj	36.223,69
Real frame multimedijske storitve Jernej Auguštin, s.p.	Video z zgodbo in Virtualna resničnost - dodana vrednost za ustvarjanje novih delovnih mest, hitrejšo rast lastnega in drugih podjetij	Črnomelj	39.956,10
KOLES kočevska lesna industrija, d.o.o.	Izdelave lesenih lepljenih nosilcev BSH in KV	Kočevje	40.000,00
Športna rekreacija in proizvodnja lesenih izdelkov EXTRA FIT, Aljaž Štemberger, s.p	Extra Fit - izdelava in prodaja fitnes oprem	Kočevje	40.000,00
GOOD4DOGS, proizvodnja in prodaja hrane za hišne živali, d.o.o.	Good4dogs	Kočevje	40.000,00
LESPLUT, proizvodnja pohištva, d.o.o	Zagon novega podjetja in komercializacijo modificiranega korita z inox dnom	Metlika	40.000,00
SKUPAJ			276.179,79

²⁵ Razpis Spodbude za zagon podjetij v problematikah območjih z visoko brezposelnostjo v letih 2018 – 2019 (P2R), objavljen 6.10.2017.

KAZALCI V POKOLPJU

Tabela 9: Zaostanek neto dodane vrednosti na zaposlenega za JV Slovenija in Slovenija (neto dodana vrednost na zaposlenega v 1000 evrov)

Območje	2017			2016			2015			2014			2013			2012			2011		
	NDV na delavca v 1.000 EUR	Zaostanek za JV Slovenija	Zaostanek za slov. Povpreč. v %	NDV na delavca v 1.000 EUR	Zaostanek za JV Slovenija	Zaostanek za slov. Povpreč. V %	NDV na delavca v 1.000 EUR	Zaostanek za JV Slovenija	Zaostanek za slov. Povpreč. V %	NDV na delavca v 1.000 EUR	Zaostanek za JV Slovenija	Zaostanek za slov. Povpreč. V %	NDV na delavca v 1.000 EUR	Zaostanek za JV Slovenija	Zaostanek za slov. povpreč. v %	NDV na delavca v 1.000 EUR	Zaostanek za JV Slovenija	Zaostanek za slov. povpreč. v %	NDV na delavca v 1.000 EUR	Zaostanek za JV Slovenija	Zaostanek za slov. povpreč. v %
Črnomelj	32,3	-39,79	-25,04	31,5	-35,42	-25,28	29,97	-40,48	-27,13	27,900	-46,61	-30,81	23,760	-51,14	-39,10	22,1	-51,43	-41,84	16,6	-61,75	-55,73
Metlika	29,8	-44,51	-30,91	28,9	-40,61	-31,29	28,54	-43,32	-30,61	27,806	-46,79	-31,04	26,797	-44,90	-31,31	26,0	-42,86	-31,58	22,9	-47,24	-38,93
Semič	34,7	-35,34	-19,49	33,1	-31,96	-21,28	34,99	-30,51	-14,92	31,048	-40,58	-23,00	29,994	-38,32	-23,12	32,3	-29,01	-15,00	32,2	-25,81	-14,13
Kočevje	39,3	-26,91	-8,99	35,7	-26,62	-15,10	32,78	-34,90	-20,30	31,980	-38,80	-20,69	29,439	-39,47	-24,54	28,0	-38,46	-26,32	25,8	-40,55	-31,20
Kostel	29,6	-44,92	-31,42	26,4	-45,80	-37,29	32,00	-36,44	-22,18	28,425	-45,60	-29,51	20,159	-58,55	-48,32	20,7	-54,51	-45,53	30,3	-30,18	-19,20
Loški Potok	33,7	-37,24	-21,85	36,3	-25,53	-13,84	32,80	-34,86	-20,25	35,095	-32,84	-12,97	26,468	-45,57	-32,15	30,2	-33,63	-20,53	27,5	-36,64	-26,67
Osilnica	20,2	-62,49	-53,30	20,2	-58,43	-51,90	23,67	-52,99	-42,44	22,637	-56,68	-43,86	25,914	-46,71	-33,57	17,7	-61,10	-53,42	21,5	-50,46	-42,67
POKOLPJE	34,4	-35,9	-20,2	32,5	-33,21	-22,73	31,17	-38,10	-24,21	29,716	-43,13	-26,31	26,919	-44,65	-31,00	25,7	-43,52	-32,37	22	-49,31	-41,33
Bela krajina	31,74	-40,92	-26,45	30,72	-36,92	-27,01	30,22	-39,98	-26,51	28,270	-45,90	-29,89	25,610	-47,34	-34,35	24,5	-46,15	-35,53	20	-53,92	-46,67
Kočevska	38,6	-28,14	-10,5	35,4	-27,23	-15,81	32,69	-35,08	-20,51	32,025	-38,71	-20,58	29,119	-40,12	-25,36	27,8	-38,90	-26,84	25,9	-40,32	-30,93
JV Slovenija	53,7	0,00	24,5	48,7	0,00	15,70	50,35	0,00	22,44	52,253	0,00	29,58	48,631	0,00	24,66	45,5	0,00	19,74	43,4	0,00	15,73
SLOVENIJA	43,15	-19,68	0,00	42,1	-13,57	0,00	41,12	-18,32	0,00	40,324	-22,83	0,00	39,011	-19,78	0,00	38,0	-16,48	0,00	37,5	-13,59	0,00

Vir: AJPES, junij 2018

Tabela 10: Gibanje števila brezposelnih oseb in stopnja brezposelnosti v Pokolpju od leta 2009–2017

Mesec	Skupaj POKOLPJE	Črnomelj		Metlika		Semič		Skupaj Bela krajina	Kočevje		Kostel		Osilnica		Loški potok		Skupaj Kočevje	Skupaj JV SLO		% Pokolpje v JV SLO	Skupaj SLO	
		Št.	Stop.	Št.	Stop.	Št.	Stop.		Št.	Stop.	Št.	Stop.	Št.	Stop.	Št.	Stop.		Št.	Stop.			
1	2=9+19	3	4	5	6	7	8	9=3+5+7	10	11	12	13	14	15	16	17	18=10+12+14+16	19	20	21=2/19	22	23
jan.09	2.623	768	10,6	432	10,4	216	12,1	1.416	1.094	13,9	38	13,7	12	6,9	63	7,4	1.207	5.115	7,6	51,28	73.911	7,8
feb.09	2.746	835	11,6	451	10,8	243	13,6	1.529	1.099	14,1	40	14,3	12	6,8	66	7,8	1.217	5.372	8	51,12	77.182	8,2
mar.09	2.808	843	11,7	449	10,8	243	13,5	1.535	1.144	14,6	44	15,5	14	7,9	71	8,3	1.273	5.534	8,2	50,74	79.682	8,4
apr.09	2.939	885	12,3	470	11,3	245	13,6	1.600	1.212	15,5	43	15,2	15	8,4	69	8,2	1.339	5.817	8,6	50,52	82.832	8,8
maj.09	3.036	911	12,7	476	11,4	262	14,5	1.649	1.251	16,1	47	16,8	16	8,9	73	8,6	1.387	5.917	8,8	51,31	84.519	8,9
jun.09	3.117	925	12,9	486	11,7	265	14,7	1.676	1.307	16,8	47	16,8	14	7,8	73	8,6	1.441	6.045	9	51,56	86.481	9,1
jul.09	3.205	929	13,2	510	12,3	264	14,7	1.703	1.363	17,7	45	16,9	17	10,1	77	9	1.502	6.202	9,3	51,68	88.457	9,4
avg.09	3.164	913	13	499	12,2	262	14,8	1.674	1.355	17,6	42	16	17	10,1	76	8,9	1.490	6.144	9,2	51,50	88.106	9,4
sep.09	3.146	910	12,9	497	12	254	14,2	1.661	1.361	17,7	37	13,6	16	9,6	71	8,3	1.485	6.134	9,1	51,29	88.366	9,4
okt.09	3.225	900	12,7	510	12,3	262	14,6	1.672	1.428	18,5	41	15,1	16	9,6	68	7,9	1.553	6.396	9,5	50,42	94.591	10
nov.09	3.153	913	12,9	514	12,5	260	14,5	1.687	1.331	17,5	46	16,6	24	14,8	65	7,7	1.466	6.317	9,4	49,91	95.446	10,1
dec.09	3.236	932	13,3	511	12,4	261	14,6	1.704	1.388	18,5	51	18,3	25	15,5	68	8,1	1.532	6.426	9,6	50,36	96.672	10,3
jan.10	3.282	934	13,5	522	12,8	270	15,2	1.726	1.413	18,7	44	15,9	28	17,6	71	8,6	1.556	6.582	9,9	49,86	99.591	10,6
feb.10	3.254	919	13,3	516	12,7	259	14,6	1.694	1.413	18,7	43	15,5	31	19,4	73	8,8	1.560	6.568	9,9	49,54	99.784	10,7
mar.10	3.238	920	13,3	496	12,2	252	14,1	1.668	1.428	18,9	42	15,4	30	18,6	70	8,5	1.570	6.499	9,8	49,82	98.893	10,6
apr.10	3.245	926	13,3	499	12,3	249	13,9	1.674	1.436	18,9	41	15,1	29	17,7	65	7,8	1.571	6.546	9,8	49,57	99.316	10,6
maj.10	3.182	900	12,9	497	12,2	244	13,6	1.641	1.414	18,7	41	15,1	29	17,8	57	6,9	1.541	6.461	9,7	49,25	98.401	10,5
jun.10	3.090	867	12,4	484	11,9	241	13,5	1.592	1.374	18,2	39	14,3	26	16	59	7,1	1.498	6.395	9,6	48,32	98.187	10,5
jul.10	3.050	859	12,3	482	12	243	13,7	1.584	1.329	17,7	40	14,8	33	20,5	64	7,8	1.466	6.458	9,7	47,23	98.406	10,5
avg.10	3.065	845	12,1	485	12,1	245	13,8	1.575	1.354	18	39	14,4	33	20,6	64	7,8	1.490	6.674	10,1	45,92	99.032	10,6
sep.10	3.024	837	12	496	12,3	242	13,6	1.575	1.326	17,7	42	15,3	21	13,7	60	7,3	1.449	6.617	10	45,70	97.908	10,5
okt.10	3.132	857	12,2	515	12,7	247	13,8	1.619	1.388	18,4	39	14,6	22	14,2	64	7,6	1.513	6.854	10,3	45,70	102.683	10,9
nov.10	3.152	864	12,3	533	13	246	13,7	1.643	1.375	18,3	39	14,7	25	16,2	70	8,4	1.509	6.915	10,4	45,58	103.831	11,1

dec.10	3.264	912	13,1	575	14	248	13,9	1.735	1.387	18,7	41	15,4	25	16,3	76	9,1	1.529	7.269	11	44,90	110.021	11,8
jan.11	3.461	1.004	14,3	585	14,2	255	14,2	1.844	1.475	19,8	44	16,8	19	12,3	79	9,4	1.617	7.625	11,5	45,39	115.132	12,3
feb.11	3.459	1.010	14,4	570	13,8	253	14,1	1.833	1.476	19,8	44	16,7	23	14,8	83	9,8	1.626	7.670	11,5	45,10	115.608	12,3
mar.11	3.428	1.024	14,5	560	13,5	243	13,6	1.827	1.463	19,6	43	16,5	18	12,3	77	9,2	1.601	7.503	11,2	45,69	113.948	12,2
apr.11	3.494	1.061	15	607	14,8	249	13,8	1.917	1.443	19,3	41	15,5	18	12,2	75	8,9	1.577	7.485	11,2	46,68	111.561	11,9
maj.11	3.441	1.052	14,9	597	14,7	250	13,8	1.899	1.411	18,9	39	15,1	17	11,6	75	8,9	1.542	7.364	11	46,73	108.634	11,6
jun.11	3.469	1.083	15,4	618	15,2	269	14,8	1.970	1.369	18,3	39	15	14	9,7	77	9,1	1.499	7.740	11,6	44,82	107.081	11,4
jul.11	3.489	1.101	15,7	614	15,1	272	15	1.987	1.376	18,5	39	15	14	9,5	73	8,7	1.502	7.792	11,7	44,78	107.562	11,5
avg.11	3.441	1.091	15,5	607	15	266	14,7	1.964	1.350	18,2	38	14,8	15	10,1	74	8,8	1.477	7.815	11,8	44,03	106.996	11,5
sep.11	3.478	1.085	15,4	600	14,8	276	15,1	1.961	1.390	18,6	39	15	15	10,1	73	8,8	1.517	7.703	11,6	45,15	107.049	11,5
okt.11	3.600	1.125	16	618	15,2	287	15,7	2.030	1.444	19,1	42	15,8	13	9	71	8,4	1.570	7.945	11,9	45,31	110.905	11,9
nov.11	3.620	1.130	16	624	15,5	281	15,2	2.035	1.461	19,4	40	15,3	15	10,2	69	8,2	1.585	8.032	12	45,07	111.069	11,9
dec.11	3.691	1.146	16,4	617	15,4	276	14,9	2.039	1.520	20,4	40	15,3	19	12,8	73	8,7	1.652	8.146	12,2	45,31	112.754	12,1
jan.12	3.902	1.259	17,8	636	16,1	286	14,8	2.181	1.574	21	49	18,8	20	14,7	78	9,2	1.721	8.477	12,8	46,03	115.965	12,5
feb.12	3.910	1.271	18	630	16	294	15,3	2.195	1.572	20,9	45	17,4	22	15,9	76	9	1.715	8.393	12,6	46,59	115.036	12,4
mar.12	3.838	1.245	17,7	610	15,5	286	14,9	2.141	1.562	20,9	40	15,4	20	14,5	75	8,9	1.697	8.163	12,3	47,02	110.859	12
apr.12	3.802	1.260	17,9	613	15,6	294	15,3	2.167	1.511	20,2	39	15,1	18	12,9	67	8	1.635	8.186	12,3	46,45	109.084	11,8
maj.12	3.756	1.251	17,8	597	15,2	285	15	2.133	1.503	20,1	38	14,7	16	11,7	66	7,8	1.623	8.209	12,4	45,75	106.796	11,6
jun.12	3.736	1.239	17,7	605	15,5	287	15	2.131	1.486	19,9	36	14	16	11,9	67	7,9	1.605	8.173	12,3	45,71	105.630	11,5
jul.12	3.829	1.309	18,9	623	15,9	303	15,9	2.235	1.476	20	38	14,6	16	11,9	64	7,6	1.594	8.331	12,6	45,96	106.896	11,7
avg.12	3.853	1.307	19	624	16	310	16,4	2.241	1.495	20,3	37	14,2	14	10,5	66	7,9	1.612	8.394	12,8	45,90	106.071	11,6
sep.12	3.861	1.323	19,2	614	15,8	293	15,5	2.230	1.516	20,6	36	14	13	9,8	66	8	1.631	8.379	12,8	46,08	105.441	11,5
okt.12	4.026	1.373	19,9	645	16,5	303	15,9	2.321	1.572	21,2	33	12,8	16	11,9	84	10	1.705	8.894	13,4	45,27	110.886	12,1
nov.12	3.994	1.362	19,8	632	16,2	299	15,7	2.293	1.568	21,2	31	12,2	14	10,7	88	10,5	1.701	8.834	13,4	45,21	111.471	12,2
dec.12	4.115	1.413	20,6	661	17	302	15,8	2.376	1.598	21,7	31	12,2	14	11	96	11,4	1.739	9.205	14	44,70	118.061	13
jan.13	4.201	1.417	20,5	676	17,3	303	16	2.396	1.659	22,5	35	13,5	16	12,4	95	11,4	1.805	9.462	14,4	44,40	124.258	13,6
feb.13	4.221	1.425	20,6	678	17,5	306	16,2	2.409	1.668	22,5	32	12,2	17	13,1	95	11,5	1.812	9.449	14,3	44,67	124.066	13,6
mar.13	4.175	1.405	20,4	640	16,6	302	15,9	2.347	1.687	22,8	32	12,1	17	13,2	92	11,2	1.828	9.388	14,3	44,47	122.630	13,4
apr.13	4.159	1.397	20,2	630	16,2	307	16	2.334	1.687	22,9	32	12	15	11,6	91	11	1.825	9.327	14,1	44,59	121.332	13,3

Priloga št. 1 k 7. letnemu poročilu o izvajanju Programa spodbujanja konkurenčnosti in ukrepov razvojne podpore Pokolpju v obdobju 2011–2020 v letu 2017

maj.13	4.088	1.370	19,7	625	16,3	306	15,9	2.301	1.647	22,3	31	11,6	15	11,7	94	11,3	1.787	9.157	13,9	44,64	118.576	13
jun.13	4.131	1.390	20	625	16,1	306	15,9	2.321	1.669	22,7	30	11,3	21	16,4	90	10,9	1.810	9.090	13,8	45,45	116.603	12,8
jul.13	4.187	1.427	20,6	637	16,6	313	16,4	2.377	1.668	22,7	33	12,4	21	16,2	88	10,6	1.810	9.263	14,1	45,20	117.143	12,9
avg.13	4.170	1.417	20,4	635	16,5	314	16,6	2.366	1.661	22,7	33	12,5	22	16,7	88	10,7	1.804	9.233	14	45,16	116.600	12,8
sep.13	4.132	1.423	20,5	623	16,1	308	16,3	2.354	1.631	22,3	32	12,1	23	17,3	92	11,2	1.778	9.104	13,8	45,39	114.669	12,6
okt.13	4.265	1.462	20,9	632	16,3	316	16,7	2.410	1.693	23	36	13,3	29	21,5	97	11,6	1.855	9.363	14,1	45,55	118.721	13
nov.13	4.271	1.460	20,8	645	16,6	315	16,6	2.420	1.686	22,9	36	13,7	31	23	98	11,7	1.851	9.420	14,2	45,34	119.313	13
dec.13	4.375	1.483	21,1	669	17,4	318	16,6	2.470	1.739	23,6	36	13,6	30	22,6	100	12	1.905	9.676	14,6	45,21	124.015	13,5
jan.14	4.495	1.511	21,7	687	17,8	321	17,2	2.519	1.787	24,2	46	17,5	35	26,3	108	13	1.976	9.989	15,2	45,00	129.843	14,2
feb.14	4.467	1.490	21,3	691	17,9	318	17	2.499	1.776	24,1	48	18,3	35	26,1	109	13,1	1.968	9.932	15,1	44,98	129.764	14,2
mar.14	4.398	1.465	20,9	667	17,3	316	16,8	2.448	1.765	23,9	48	18,2	33	24,8	104	12,5	1.950	9.704	14,7	45,32	126.730	13,1
apr.14	4.422	1.504	21,4	661	17	320	16,8	2.485	1.750	23,7	50	18,6	34	25,6	103	12,4	1.937	9.541	14,4	46,35	123.636	13,4
maj.14	4.350	1.503	21,3	654	16,9	317	16,7	2.474	1.703	23,1	45	16,9	29	22,1	99	11,9	1.876	9.286	14	46,84	119.670	13
jun.14	4.354	1.531	21,9	667	17,1	313	16,6	2.511	1.675	22,7	44	16,6	26	20,5	98	11,8	1.843	9.127	13,8	47,70	117.352	12,8
jul.14	4.373	1.551	22	683	17,4	312	16,5	2.546	1.663	22,5	45	16,8	24	18,8	95	11,5	1.827	9.058	13,6	48,28	116.199	12,7
avg.14	4.349	1.561	22,2	693	17,6	309	16,4	2.563	1.626	22,1	45	16,9	24	18,8	91	11	1.786	9.029	13,6	48,17	114.784	12,5
sep.14	4.253	1.545	22	656	16,7	291	15,3	2.492	1.601	21,8	45	16,9	27	21,1	88	10,7	1.761	8.822	13,3	48,21	112.560	12,3
okt.14	4.229	1.501	21,4	647	16,4	284	15	2.432	1.632	22	46	17,5	31	24	88	10,7	1.797	8.779	13,2	48,17	115.901	12,6
nov.14	4.155	1.469	20,9	632	16	281	14,8	2.382	1.609	21,8	44	16,7	31	23,8	89	10,8	1.773	8.555	12,8	48,57	115.411	12,5
dec.14	4.321	1.482	21,3	638	16,4	288	15,2	2.408	1.743	23,7	50	19,1	29	22,5	91	11,1	1.913	8.870	13,3	48,71	119.458	13
jan.15	4.427	1.496	21,5	652	16,7	285	15,2	2.433	1.817	24,7	50	19,5	32	25	95	11,6	1.994	9.146	13,8	48,40	124.279	13,5
feb.15	4.365	1.473	21,2	646	16,5	285	15,1	2.404	1.792	24,4	46	18	30	23,8	93	11,3	1.961	9.026	13,6	48,36	122.552	13,3
mar.15	4.322	1.475	21,2	628	16	298	15,8	2.401	1.764	24	48	18,6	26	20,5	83	10	1.921	8.867	13,3	48,74	118.099	12,8
apr.15	4.263	1.466	21,3	629	16	303	16,3	2.398	1.709	23,3	47	18,4	25	19,8	84	10,2	1.865	8.678	13,1	49,12	114.923	12,5
maj.15	4.210	1.449	21,1	624	15,9	299	16,1	2.372	1.689	23,1	43	16,9	23	18,4	83	10	1.838	8.535	12,9	49,33	112.385	12,3
jun.15	4.142	1.417	20,7	613	15,6	289	15,6	2.319	1.672	22,8	43	16,3	23	18,7	85	10,3	1.823	8.378	12,7	49,44	110.245	12
jul.15	4.213	1.417	20,7	634	16,2	291	15,9	2.342	1.719	23,4	44	17	21	17,2	87	10,6	1.871	8.447	12,8	49,88	109.557	12
avg.15	4.195	1.391	20,3	633	16,3	289	15,8	2.313	1.734	23,6	44	16,9	21	17,6	83	10,1	1.882	8.420	12,8	49,82	107.935	11,8
sep.15	4.127	1.379	20,1	632	16,1	279	15,2	2.290	1.693	23	44	17	18	15,3	82	10	1.837	8.305	12,6	49,69	104.758	11,5

Priloga št. 1 k 7. letnemu poročilu o izvajanju Programa spodbujanja konkurenčnosti in ukrepov razvojne podpore Pokolpju v obdobju 2011–2020 v letu 2017

okt.15	4.172	1.377	20,3	639	16,2	286	15,6	2.302	1.718	23,4	46	17,8	19	16,4	87	10,6	1.870	8.434	12,8	49,47	107.488	11,7
nov.15	4.196	1.408	20,7	638	16,3	282	15,4	2.328	1.716	23,4	45	17,6	20	17,2	87	10,5	1.868	8.430	12,7	49,77	107.412	11,7
dec.15	4.288	1.438	21,2	660	16,9	287	15,7	2.385	1.747	23,9	43	17	21	18,3	92	11,2	1.903	8.692	13,2	49,33	113.076	12,3
jan.16	4.378	1.432	21	672	17,2	299	16,5	2.403	1.812	24,7	45	17,9	24	21,2	94	11,4	1.975	8.971	13,6	48,80	118.165	12,9
feb.16	4.293	1.396	20,5	655	16,8	298	16,4	2.349	1.778	24,1	47	18,5	22	19,3	97	11,7	1.944	8.773	13,3	48,93	116.039	12,6
mar.16	4.094	1.345	19,7	604	15,5	285	15,8	2.234	1.703	23,2	44	17,3	19	16,5	94	11,3	1.860	8.309	12,6	49,27	110.226	12
apr.16	3.936	1.292	19	583	15	273	15,4	2.148	1.637	22,3	42	16,4	19	16,5	90	10,9	1.788	7.923	12	49,68	105.453	11,5
maj.16	3.852	1.271	18,7	558	14,4	268	15	2.097	1.619	22,1	40	15,7	17	15	79	9,6	1.755	7.699	11,7	50,03	102.289	11,1
jun.16	3.762	1.221	18,1	549	14,2	257	14,4	2.027	1.605	22	37	14,6	15	13	78	9,4	1.735	7.543	11,4	49,87	99.795	10,8
jul.16	3.733	1.202	17,9	542	14	252	14,2	1.996	1.599	21,9	38	14,9	15	12,9	85	10,2	1.737	7.500	11,4	49,77	99.117	10,8
avg.16	3.718	1.189	17,8	549	14,2	256	14,5	1.994	1.590	21,9	35	13,8	15	13	84	10,2	1.724	7.451	11,3	49,90	97.895	10,7
sep.16	3.577	1.140	17	513	13,1	245	13,8	1.898	1.543	21,2	33	13	18	15,1	85	10,3	1.679	7.194	10,9	49,72	95.125	10,3
okt.16	3.601	1.149	17	528	13,4	237	13,3	1.914	1.547	21,2	32	12,5	20	16,7	88	10,5	1.687	7.285	10,9	49,43	97.263	10,5
nov.16	3.530	1.115	16,6	529	13,4	234	13,1	1.878	1.518	20,8	32	12,5	19	16,1	83	10	1.652	7.192	10,8	49,08	96.843	10,4
dec.16	3.518	1.080	16,2	548	14	234	13,1	1.862	1.520	20,9	31	12,3	20	16,9	85	10,3	1.656	7.204	10,9	48,83	99.615	10,8
jan.17	3.501	1.063	15,9	536	13,7	229	12,8	1.828	1.522	20,9	36	14,2	21	18,1	94	11,4	1.673	7.251	10,9	48,28	103.736	11,2
feb.17	3.375	989	14,8	516	13,2	225	12,6	1.730	1.500	20,6	37	14,7	20	17,2	88	10,6	1.645	6.965	10,5	48,46	101.339	10,9
mar.17	3.187	935	14	473	12,1	213	11,9	1.621	1.435	19,8	32	12,7	17	15	82	9,8	1.566	6.513	9,8	48,93	95.189	10,2
apr.17	3.117	916	13,5	468	11,9	208	11,5	1.592	1.398	19,3	32	12,6	13	11,2	82	9,8	1.525	6.293	9,4	49,53	91.087	9,8
maj.17	3.042	887	13	458	11,6	207	11,5	1.552	1.363	18,8	33	12,8	15	12,5	79	9,5	1.490	6.161	9,1	49,38	87.655	9,4
jun.17	2.974	854	12,5	455	11,4	202	11,2	1.511	1.339	18,5	31	12,1	16	13,1	77	9,3	1.463	6.036	8,9	49,27	84.793	9,1
jul.17	3.003	877	13	461	11,6	204	11,2	1.542	1.335	18,5	30	11,9	16	14,5	80	9,6	1.461	6.103	9,1	49,21	84.674	9,1
avg.17	3.025	895	13,2	479	12	207	11,4	1.581	1.319	18,3	31	12,2	17	13,7	77	9,2	1.444	6.126	9,1	49,38	83.843	9
sep.17	2.922	865	12,7	467	11,7	206	11,3	1.538	1.268	17,7	28	10,9	16	12,8	72	8,6	1.384	5.917	8,8	49,38	80.990	8,7
okt.17	2.936	863	12,6	460	11,5	207	11,3	1.530	1.289	17,8	30	11,5	18	14,4	69	8,3	1.406	5.965	8,8	49,22	82.993	8,8
nov.17	2.918	870	12,6	451	11,2	200	10,8	1.521	1.281	17,7	30	11,3	19	15,3	67	8,1	1.397	5.922	8,7	49,27	82.415	8,7
dec.17	2.957	874	12,7	467	11,7	201	10,9	1.542	1.294	17,9	31	11,7	19	15,4	71	8,6	1.415	6.034	8,9	49,01	85.060	9

Vir: ZRSZ, junij 2018

